






PŮDORYS 1.PP


MÍSTNOST	VÝROBEK	NÁHLED (ILUSTRAČNÍ)	TYP VÝROBKU	PROVEDENÍ	UMÍSTĚNÍ	POČET
OS.01a SCHODIŠTĚ - ÚKLID	ZÁVĚSNÁ KERAMICKÁ VÝLEVKA		ZÁVĚSNÁ KERAMICKÁ VÝLEVKA S PLASTOVOU VÝLEVKOU Š x V x H: 435 x 407 x 510 mm	SANITÁRNÍ KERAMIKA - BARVA BÍLÁ	- ZÁVĚSNÁ NA ZEĎ	1 KS
	DŘEZOVÁ NÁSTĚNNÁ BATERIE		DŘEZOVÁ NÁSTĚNNÁ BATERIE S OTOČNÝM RAMÍNKEM 100 mm	MATERIÁL: MOSAZ - BARVA CHROM	UMYVADLO	1 KS

MÍSTNOST	VÝROBEK	NÁHLED (ILUSTRAČNÍ)	TYP VÝROBKU	PROVEDENÍ	UMÍSTĚNÍ	POČET
OS.09 WC	ZÁVĚSNÝ WC SET		ZÁVĚSNÁ WC MÍSA - VČETNĚ SEDÁTKA - VČETNĚ SYSTÉMU SPLACHOVÁNÍ	SANITÁRNÍ KERAMIKA BÍLÁ TLAČÍTKO – BÍLÝ PLAST	DO LEHKÝCH STĚN/ PŘEDSTĚNOVÝ MODUL	1 KS
	HÁČEK NA ODĚVY			MATERIÁL: BROUŠENÁ NEREZ	NA DVEŘE - Z VNITŘNÍ STRANY DVEŘÍ NA JEJICH OSU - DO VÝŠKY 1,6 m	1 KS




	ZÁSOBNÍK NA TOALETNÍ PAPÍR		UZAMYKATELNÝ PRŮMĚR 250 mm	- CELONEREZOVÝ - MATNÁ POVRCHOVÁ ÚPRAVA	NA STĚNU - DO VÝŠKY 700 mm - VŽDY JEDEN V KABINCE	1 KS
	WC KARTÁČ		WC KARTÁČ S NÁSTĚNNÝM DRŽÁKEM	MATERIÁL: BROUŠENÁ NEREZ	- ZÁVĚSNÝ NA STĚNU - VŽDY JEDEN V KABINCE	1 KS
	VOLNĚ STOJÍCÍ ODPADKOVÝ KOŠ		OBJEM KOŠE 12 l	- NEREZOVÝ - MATNÁ POVRCHOVÁ ÚPRAVA	- VŽDY JEDEN V KABINCE	1 KS
	ZÁSOBNÍK NA PAPÍROVÉ RUČNÍKY		UZAMYKATELNÝ	- CELONEREZOVÝ - MATNÁ POVRCHOVÁ ÚPRAVA	ZÁVĚSNÝ NA STĚNU	1 KS






	DÁVKOVAČ TEKUTÉHO MÝDLA		DÁVKOVAČ NA PĚNOVÉ MÝDLO	MATERIÁL NEREZ/ PLAST	NA STĚNU - DO VÝŠKY 1100 mm	1 KS
	ZRCADLO		ROZMĚRY: 600 X 400 mm	- ANTIVANDAL - NEREZ - POVRCH VYSOCE LESKLÝ	NA STĚNU POMOCÍ VRUTŮ - UMÍSTIT VŽDY NA OSU UMYVADLA	1 KS
	UMÝVÁTKO			SANITÁRNÍ KERAMIKA BÍLÁ	ZÁVĚSNÉ NA STĚNU	1 KS
	UMYVADLOVÝ SIFON		UMYVADLOVÝ SIFON VČETNĚ VÝPUSTĚ BEZ UZAVÍRÁNÍ	MATERIÁL: CHROM	UMYVADLO	1 KS



	UMYVADLOVÁ STOJÁNKOVÁ BATERIE		UMYVADLOVÁ BATERIE STOJÁNKOVÁ - NAPÁJENÍ 12 V, 50 Hz - VÝŠKA BATERIE 157 mm - VČETNĚ ZDROJŮ A PŘÍSLUŠENSTVÍ	MATERIÁL: CHROM	UMYVADLO	1 KS
--	----------------------------------	---	--	-----------------	----------	------

MÍSTNOST	VÝROBEK	NÁHLED (ILUSTRAČNÍ)	TYP VÝROBKU	PROVEDENÍ	UMÍSTĚNÍ	POČET
OS.11 SPRCHA	UMYVADLO		ZÁVĚSNÉ UMYVADLO	SANITÁRNÍ KERAMIKA BÍLÁ	- NA ZEĎ	1 KS
	UMYVADLOVÝ SIFON		UMYVADLOVÝ SIFON VČETNĚ VÝPUSTĚ BEZ UZAVÍRÁNÍ	MATERIÁL: CHROM	UMYVADLO	1 KS
	UMYVADLOVÁ STOJÁNKOVÁ BATERIE		UMYVADLOVÁ BATERIE STOJÁNKOVÁ - NAPÁJENÍ 12 V, 50 Hz - VÝŠKA BATERIE 157 mm - VČETNĚ ZDROJŮ A PŘÍSLUŠENSTVÍ	MATERIÁL: CHROM	UMYVADLO	1 KS




	ZRCADLO		ROZMĚRY: 600 X 400 mm	- ANTIVANDAL - NEREZ - POVRCH VYSOCE LESKLÝ	NA STĚNU POMOCÍ VRUTŮ - UMÍSTIT VŽDY NA OSU UMYVADLA	1 KS
	DÁVKOVAČ TEKUTÉHO MÝDLA		DÁVKOVAČ NA PĚNOVÉ MÝDLO	MATERIÁL: NEREZ/ PLAST	NA STĚNU - DO VÝŠKY - NA HRANU UMYVADLA - 150 mm (SPODNÍ LÍC NAD HRANOU UMYVADLA)	1 KS
	ZÁSOBNÍK NA PAPÍROVÉ RUČNÍKY		UZAMYKATELNÝ	- CELONEREZOVÝ - MATNÁ POVRCHOVÁ ÚPRAVA	ZÁVĚSNÝ NA STĚNU	1 KS
	VOLNĚ STOJÍCÍ ODPADKOVÝ KOŠ		OBJEM KOŠE 12 l	- NEREZOVÝ - MATNÁ POVRCHOVÁ ÚPRAVA		1 KS



	HÁČEK NA ODĚVY			MATERIÁL: BROUŠENÁ NEREZ	NA STĚNU VÝŠKA 1600 mm	2 KS
	SPRCHOVÝ ŽLAB		- DÉLKA 74 CM - PRŮMĚR PRO PŘIPOJENÍ DN 50 - SIFON, NOHY, PŘÍRUBA A TĚSNICÍ MANŽETA SOUČÁSTÍ BALENÍ	- NEREZOVÝ - LESKLÁ POVRCHOVÁ ÚPRAVA		1 KS
	SPRCHOVÁ BATERIE SE SPRCHOVÝM SETEM		NÁSTĚNNÁ PÁKOVÝ BATERIE	CHROM - MATNÁ POVRCHOVÁ ÚPRAVA - VÝPLŇ ČIRÉ SKLO	ZÁVĚSNÝ NA STĚNU	1 KS



MÍSTNOST	VÝROBEK	NÁHLED (ILUSTRAČNÍ)	TYP VÝROBKU	PROVEDENÍ	UMÍSTĚNÍ	POČET
OS.20 CHODBA	PLATEBNÍ STANICE S EUROKLÍČEM		PLATEBNÍ STANICE ADZ S EUROKLÍČEM	MATERIÁL: NEREZ * NA KONCI SEŠITU BLIŽŠÍ SPECIFIKACE PLATEBNÍ STANICE	ZABUDOVÁNO DO ZDI PŘED TOALETY INVALIDÉ	1 KS



MÍSTNOST	VÝROBEK	NÁHLED (ILUSTRAČNÍ)	TYP VÝROBKU	PROVEDENÍ	UMÍSTĚNÍ	POČET
OS.21 ÚKLID	ZÁVĚSNÁ KERAMICKÁ VÝLEVKA		ZÁVĚSNÁ KERAMICKÁ VÝLEVKA S PLASTOVOU VÝLEVKOU Š x V x H: 435 x 407 x 510 mm	SANITÁRNÍ KERAMIKA - BARVA BÍLÁ	- ZÁVĚSNÁ NA ZEĎ	1 KS
	MONTÁŽNÍ RÁM PRO VÝLEVKU		PRO MONTÁŽ NÁSTĚNNÉ ARMATURY ROZMĚRY RÁMU: 525 x 1460 x 205 mm		- NA ZEĎ	1 KS



	DŘEZOVÁ NÁSTĚNNÁ BATERIE		DŘEZOVÁ NÁSTĚNNÁ BATERIE S OTOČNÝM RAMÍNKEM 100 mm	MATERIÁL: MOSAZ - BARVA CHROM	UMYVADLO	1 KS
	HÁČEK NA ODĚVY			MATERIÁL: BROUŠENÁ NEREZ	NA STĚNU - DO VÝŠKY 1,6 m	2 KS

MÍSTNOST	VÝROBEK	NÁHLED (ILUSTRAČNÍ)	TYP VÝROBKU	PROVEDENÍ	UMÍSTĚNÍ	POČET
OS.22 VEŘEJNÉ WC – BEZBARIÉROVÉ	WC NEREZ MÍSA PRO IMOBILNÍ		ZÁVĚSNÁ WC MÍSA - DÉLKA 700 mm - VČETNĚ PODOMÍTKOVÉ NÁDRŽE A TLAČÍTKA PRO IMOBILNÍ - VČETNĚ SEDÁTKA	CHROMNIKLOVÁ OCEL TL. OCELI 1,6 mm POVRCH: MATOVÝ BROUŠENÝ	- ZÁVĚSNÝ NA ZEĎ	1 KS
	MONTÁŽNÍ RÁM PRO ZÁVĚSNÉ WC		PRO MONTÁŽ NÁSTĚNNÉ ARMATURY ROZMĚRY RÁMU: 450 x 1120 mm (Š x V) S PODOMÍTKOVOU SPLACHOVACÍ NÁDRŽÍ		- NA ZEĎ	1 KS



	NOUZOVÝ PŘIVOLÁVAČ		NOUZOVÉ TLAČÍTKO VČETNĚ ÚSTŘEDNY A ROZVODŮ (DOPOJENÍ A SPECIFIKACE V ČÁSTI 600_ELEKTROINSTALACE)	BÍLÉ PROVEDENÍ	SIGNÁLNÍ TLAČÍTKO SE ŠŤŮRKOU	2 KS
	NEREZ UMYVADLO PRO IMOBILNÍ		ROZMĚRY: 50 x 50 cm	CHROMNIKLOVÁ OCEL TL. OCELI 1,2 mm POVRCH: MATOVÝ BROUŠENÝ	- ZÁVĚSNÉ NA ZEĎ	1 KS
	UMYVADLOVÝ SIFON		UMYVADLOVÝ SIFON VČETNĚ VÝPUSTĚ BEZ UZAVÍRÁNÍ	MATERIÁL: CHROM	UMYVADLO	1 KS
	UMYVADLOVÁ STOJÁNKOVÁ BATERIE		UMYVADLOVÁ BATERIE STOJÁNKOVÁ - PÁKOVÁ - PROVZDUŠŇOVAČEM - S ELEKTRO SAMOUZAVÍRATELNÝM VENTILEM - VÝŠKA BATERIE 242 mm	MATERIÁL: MOSAZ - BARVA CHROM	UMYVADLO	1 KS




	SKLOPNÉ ZRCADLO		ROZMĚRY: 600 x 400 x 120 mm	MATERIÁL: KOV BARVA: BÍLÁ	PŘIVRTAT NA STĚNU	1 KS
	PEVNÉ MADLO		DÉLKA 920 mm	- NEREZOVÉ - MATNÁ POVRCHOVÁ ÚPRAVA	NA STĚNU - DO VÝŠKY 780 mm (HORNÍ HRANA MADLA)	1 KS
	SKLOPNÉ MADLO		DÉLKA 829 mm	- NEREZOVÉ - MATNÁ POVRCHOVÁ ÚPRAVA	NA STĚNU - DO VÝŠKY 780 mm (HORNÍ HRANA MADLA)	1 KS
	SVISLÉ MADLO		DÉLKA 500 mm	- NEREZOVÉ - MATNÁ POVRCHOVÁ ÚPRAVA	NA STĚNU - DO VÝŠKY 500 - 1200 mm	1 KS







	WC KARTÁČ		WC KARTÁČ S NÁSTĚNNÝM DRŽÁKEM	MATERIÁL: BROUŠENÁ NEREZ	- ZÁVĚSNÝ NA STĚNU - VŽDY JEDEN V KABINCE	1 KS
	ZÁSOBNÍK HYGIENICKÝCH SÁČKŮ		PRO SÁČKY O ROZMĚRECH: 95 X 145 mm	- NEREZOVÝ - MATNÁ POVRCHOVÁ ÚPRAVA	NA STĚNU - DO VÝŠKY 700 mm - VŽDY JEDEN V KABINCE	1 KS
	DÁVKOVAČ TEKUTÉHO MÝDLA		DÁVKOVAČ NA PĚNOVÉ MÝDLO	MATERIÁL NEREZ/ PLAST	NA STĚNU - DO VÝŠKY 1100 mm	1 KS
	ZÁSOBNÍK NA PAPÍROVÉ RUČNÍKY		UZAMYKATELNÝ	- CELONEREZOVÝ - MATNÁ POVRCHOVÁ ÚPRAVA	ZÁVĚSNÝ NA STĚNU	1 KS



	NÁSTĚNNÝ ODPADKOVÝ KOŠ		OBJEM 25 l	- NEREZOVÉ - MATNÁ POVRCHOVÁ ÚPRAVA	ZÁVĚSNÝ NA STĚNU	1 KS
	HÁČEK NA ODĚVY			MATERIÁL: BROUŠENÁ NEREZ	NA STĚNU - DO VÝŠKY 1100 A 1400 mm	4 KS
	SKLOPNÝ PŘEBALOVACÍ PULT		ROZMĚRY: 550 x 900 x 135 mm	- PLAST - BARVA: BÍLÁ	ZÁVĚSNÝ NA STĚNU	1 KS

MÍSTNOST	VÝROBEK	NÁHLED (ILUSTRAČNÍ)	TYP VÝROBKU	PROVEDENÍ	UMÍSTĚNÍ	POČET
OS.18 VSTUP K POKLADNÁM	PLATEBNÍ STANICE BEZ EUROKLÍČE		PLATEBNÍ STANICE ADZ BEZ EUROKLÍČE	MATERIÁL: NEREZ * NA KONCI SEŠITU BLIŽŠÍ SPECIFIKACE PLATEBNÍ STANICE	ZABUDOVÁNO DO ZDI PŘED TOALETY MUŽI/ ŽENY	2 KS


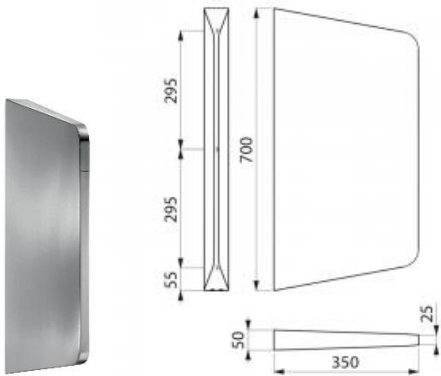



MÍSTNOST	VÝROBEK	NÁHLED (ILUSTRAČNÍ)	TYP VÝROBKU	PROVEDENÍ	UMÍSTĚNÍ	POČET
OS.23 VEŘEJNÉ WC – UMÝVÁRNA MUŽI	ANTIVANDAL UMYVADLO		ZÁVĚSNÉ UMYVADLO VČETNĚ SIFONU A ÚCHYTOVÉ SADY	- NEREZOVÉ - MATNÁ POVRCHOVÁ ÚPRAVA	- NA ZEĎ	1 KS
	UMYVADLOVÁ NÁSTĚNNÁ SENZORICKÁ BATERIE		UMYVADLOVÁ BATERIE NÁSTĚNNÁ SE SENZOREM - NAPÁJENÍ 50Hz/ 12V, - PŘÍKON 6 VA - DÉLKA BATERIE 168 mm - VČETNĚ ZDROJŮ A PŘÍSLUŠENSTVÍ	MATERIÁL: LESKLÝ NEREZ	UMYVADLO	1 KS
	ZRCADLO		ROZMĚRY: 600 X 400 mm	- ANTIVANDAL - NEREZ - POVRCH VYSOCE LESKLÝ	NA STĚNU POMOCÍ VRUTŮ - UMÍSTIT VŽDY NA OSU UMYVADLA	1 KS
	BEZDOTYKOVÝ DÁVKOVAČ DEZINFEKCE RUKOU		VYSOKOKAPACITNÍ BEZDOTYKOVÝ DÁVKOVAČ - PRO 3 L KANYSTR - 510x 300 x 240 mm - HMOTNOST 11 kg - ELEKTRICKÉ NAPÁJENÍ 230 V/ 50 Hz	- ANTIVANDAL - CELONEREZOVÝ - MATNÁ POVRCHOVÁ ÚPRAVA	NA STĚNU - DO VÝŠKY 1200 mm	1 KS



			- VČETNĚ ZDROJŮ A PŘÍSLUŠENSTVÍ			
	DÁVKOVAČ TEKUTÉHO MÝDLA		DÁVKOVAČ NA PĚNOVÉ MÝDLO	MATERIÁL: NEREZ/ PLAST	NA STĚNU - DO VÝŠKY - NA HRANU UMYVADLA - 150 mm (SPODNÍ LÍC NAD HRANOU UMYVADLA)	2 KS
	HÁČEK NA ODĚVY			MATERIÁL: BROUŠENÁ NEREZ	NA STĚNU - DO VÝŠKY 1,6 m	1 KS
	ZÁSOBNÍK NA PAPÍROVÉ RUČNÍKY		UZAMYKATELNÝ	- CELONEREZOVÝ - MATNÁ POVRCHOVÁ ÚPRAVA	ZÁVĚSNÝ NA STĚNU	1 KS
	NÁSTĚNNÝ ODPADKOVÝ KOŠ		OBJEM 25 l	- NEREZOVÉ - MATNÁ POVRCHOVÁ ÚPRAVA	ZÁVĚSNÝ NA STĚNU	1 KS




MÍSTNOST	VÝROBEK	NÁHLED (ILUSTRAČNÍ)	TYP VÝROBKU	PROVEDENÍ	UMÍSTĚNÍ	POČET
OS.23a PISOÁR WC MUŽI - VEŘEJNOST	PISOÁR		PISOÁR včetně SENZORICKÉHO SPLACHOVÁNÍ A KOMPLETNÍHO PŘÍSLUŠENSTVÍ	- ANTIVANDAL - CELONEREZOVÝ	NA ZEĎ	2 KS
	PISOÁROVÁ MEZISTĚNA		DĚLICÍ PISOÁROVÁ STĚNA	- CELONEREZOVÝ - POVRCHOVÁ ÚPRAVA SATÉN	NA ZEĎ	1 KS
	HÁČEK NA ODĚVY			MATERIÁL: BROUŠENÁ NEREZ	NA STĚNU - DO VÝŠKY 1,6 m	2 KS




MÍSTNOST	VÝROBEK	NÁHLED (ILUSTRAČNÍ)	TYP VÝROBKU	PROVEDENÍ	UMÍSTĚNÍ	POČET
OS.23b KABINKA WC MUŽI- VEŘEJNOST	WC MÍSA		ZÁVĚSNÁ WC MÍSA - VČETNĚ ČERNÉHO SEDÁTKA	- ANTIVANDAL - CELONEREZOVÝ - MATNÁ POVRCHOVÁ ÚPRAVA	- NA ZEĎ - VŽDY JEDNO V KAŽDÉ KABINCE	1 KS
	TLAKOVÝ SPLACHOVAČ WC		AUTOMATICKÝ SPLACHOVAČ VČETNĚ PŘEDSTĚNOVÉHO SYSTÉMU - VČETNĚ KOMPLETNÍ DODÁVKY (OVLÁDACÍ TLAČÍTKO SE ZABUDOVANOU ELEKTRONIKOU, ELEKTROMAGNET.VENTIL, SPOUŠTĚCÍ MECHANISMUS SPLACHOVÁNÍ)	MATERIÁL: CHROM/ MAT	- NA ZEĎ - VŽDY JEDEN V KAŽDÉ KABINCE	1 KS
	HÁČEK NA ODĚVY			MATERIÁL: BROUŠENÁ NEREZ	NA DVEŘE - Z VNITŘNÍ STRANY DVEŘÍ NA JEJICH OSU - DO VÝŠKY 1,6 m	1 KS
	ZÁSOBNÍK NA TOALETNÍ PAPIR		UZAMYKATELNÝ PRŮMĚR 250 mm	- CELONEREZOVÝ - MATNÁ POVRCHOVÁ ÚPRAVA	NA STĚNU - DO VÝŠKY 700 mm	1 KS



	WC KARTÁČ		WC KARTÁČ S NÁSTĚNNÝM DRŽÁKEM	MATERIÁL: BROUŠENÁ NEREZ	- ZÁVĚSNÝ NA STĚNU - VŽDY JEDNA V KABINCE	1 KS
--	-----------	---	----------------------------------	-----------------------------	--	------

MÍSTNOST	VÝROBEK	NÁHLED (ILUSTRAČNÍ)	TYP VÝROBKU	PROVEDENÍ	UMÍSTĚNÍ	POČET
OS.24 UMÝVÁRNA WC ŽENY - VEŘEJNOST	ANTIVANDAL UMYVADLO		ZÁVĚSNÉ UMYVADLO VČETNĚ SIFONU A ÚCHYTOVÉ SADY	- NEREZOVÉ - MATNÁ POVRCHOVÁ ÚPRAVA	- NA ZEĎ	2 KS
	UMYVADLOVÁ NÁSTĚNNÁ SENZORICKÁ BATERIE		UMYVADLOVÁ BATERIE NÁSTĚNNÁ SE SENZOREM - NAPÁJENÍ 50Hz/ 12V, - PŘÍKON 6 VA - DÉLKA BATERIE 168 mm - VČETNĚ ZDROJŮ A PŘÍSLUŠENSTVÍ	MATERIÁL: LESKLÝ NEREZ	NA STĚNU	2 KS



	ZRCADLO		ROZMĚRY: 600 X 400 mm	- ANTIVANDAL - NEREZ - POVRCH VYSOCE LESKLÝ	NA STĚNU POMOCÍ VRUTŮ - UMÍSTIT VŽDY NA OSU UMYVADLA	2 KS
	BEZDOTYKOVÝ DÁVKOVAČ DEZINFEKCE RUKOU		VYSOKOKAPACITNÍ BEZDOTYKOVÝ DÁVKOVAČ - PRO 3 L KANYSTR - 510x 300 x 240 mm - HMOTNOST 11 kg - ELEKTRICKÉ NAPÁJENÍ 230 V/ 50 Hz - VČETNĚ ZDROJŮ A PŘÍSLUŠENSTVÍ	- ANTIVANDAL - CELONEREZOVÝ - MATNÁ POVRCHOVÁ ÚPRAVA	NA STĚNU - DO VÝŠKY 1200 mm	1 KS
	DÁVKOVAČ TEKUTÉHO MÝDLA		DÁVKOVAČ NA PĚNOVÉ MÝDLO	MATERIÁL: NEREZ/ PLAST	NA STĚNU - DO VÝŠKY - NA HRANU UMYVADLA - 150 mm (SPODNÍ LÍC NAD HRANOU UMYVADLA)	2 KS
	HÁČEK NA ODĚVY			MATERIÁL: BROUŠENÁ NEREZ	NA DVEŘE - Z VNITŘNÍ STRANY DVEŘÍ NA JEJICH OSU - DO VÝŠKY 1,6 m	1 KS



	ZÁSOBNÍK NA PAPÍROVÉ RUČNÍKY		UZAMYKATELNÝ	- CELONEREZOVÝ - MATNÁ POVRCHOVÁ ÚPRAVA	ZÁVĚSNÝ NA STĚNU	1 KS
	NÁSTĚNNÝ ODPADKOVÝ KOŠ		OBJEM 25 l	- NEREZOVÉ - MATNÁ POVRCHOVÁ ÚPRAVA	ZÁVĚSNÝ NA STĚNU	1 KS

MÍSTNOST	VÝROBEK	NÁHLED (ILUSTRAČNÍ)	TYP VÝROBKU	PROVEDENÍ	UMÍSTĚNÍ	POČET
OS.24a PŘEDSÍŇ WC ŽENY - VEŘEJNOST	X	X	X	X	X	X



MÍSTNOST	VÝROBEK	NÁHLED (ILUSTRAČNÍ)	TYP VÝROBKU	PROVEDENÍ	UMÍSTĚNÍ	POČET
OS.24b KABINKA WC ŽENY- VEŘEJNOST	WC MÍSA		ZÁVĚSNÁ WC MÍSA - VČETNĚ ČERNÉHO SEDÁTKA	- ANTIVANDAL - CELONEREZOVÝ - MATNÁ POVRCHOVÁ ÚPRAVA	- NA ZEĎ - VŽDY JEDNO V KAŽDÉ KABINCE	1 KS
	TLAKOVÝ SPLACHOVAČ WC		AUTOMATICKÝ SPLACHOVAČ VČETNĚ PŘEDSTĚNOVÉHO SYSTÉMU - VČETNĚ KOMPLETNÍ DODÁVKY (OVLÁDACÍ TLAČÍTKO SE ZABUDOVANOU ELEKTRONIKOU, ELEKTROMAGNET.VENTIL, SPOUŠTĚCÍ MECHANISMUS SPLACHOVÁNÍ)	MATERIÁL: CHROM/ MAT	- NA ZEĎ - VŽDY JEDEN V KAŽDÉ KABINCE	1 KS
	HÁČEK NA ODĚVY			MATERIÁL: BROUŠENÁ NEREZ	NA DVEŘE - Z VNITŘNÍ STRANY DVEŘÍ NA JEJICH OSU - DO VÝŠKY 1,6 m	1 KS
	ZÁSOBNÍK NA TOALETNÍ PAPÍR		UZAMYKATELNÝ PRŮMĚR 250 mm	- CELONEREZOVÝ - MATNÁ POVRCHOVÁ ÚPRAVA	NA STĚNU - DO VÝŠKY 700 mm	1 KS



	WC KARTÁČ		WC KARTÁČ S NÁSTĚNNÝM DRŽÁKEM	MATERIÁL: BROUŠENÁ NEREZ	- ZÁVĚSNÝ NA STĚNU - VŽDY JEDNA V KABINCE	1 KS
	VOLNĚ STOJÍCÍ ODPADKOVÝ KOŠ		OBJEM KOŠE 12 l	- NEREZOVÝ - MATNÁ POVRCHOVÁ ÚPRAVA	- VŽDY JEDEN V KABINCE	1 KS
	ZÁSOBNÍK HYGIENICKÝCH SÁČKŮ		PRO SÁČKY O ROZMĚRECH: 95 X 145 mm	- NEREZOVÝ - MATNÁ POVRCHOVÁ ÚPRAVA	NA STĚNU - DO VÝŠKY 700 mm - VŽDY JEDEN V KABINCE	1 KS



MÍSTNOST	VÝROBEK	NÁHLED (ILUSTRAČNÍ)	TYP VÝROBKU	PROVEDENÍ	UMÍSTĚNÍ	POČET
OS.24c KABINKA WC ŽENY- VEŘEJNOST	WC MÍSA		ZÁVĚSNÁ WC MÍSA - VČETNĚ ČERNÉHO SEDÁTKA	- ANTIVANDAL - CELONEREZOVÝ - MATNÁ POVRCHOVÁ ÚPRAVA	- NA ZEĎ - VŽDY JEDNO V KAŽDÉ KABINCE	1 KS
	TLAKOVÝ SPLACHOVAČ WC		AUTOMATICKÝ SPLACHOVAČ VČETNĚ PŘEDSTĚNOVÉHO SYSTÉMU - VČETNĚ KOMPLETNÍ DODÁVKY (OVLÁDACÍ TLAČÍTKO SE ZABUDOVANOU ELEKTRONIKOU, ELEKTROMAGNET.VENTIL, SPOUŠTĚCÍ MECHANISMUS SPLACHOVÁNÍ)	MATERIÁL: CHROM/ MAT	- NA ZEĎ - VŽDY JEDEN V KAŽDÉ KABINCE	1 KS
	HÁČEK NA ODĚVY			MATERIÁL: BROUŠENÁ NEREZ	NA DVEŘE - Z VNITŘNÍ STRANY DVEŘÍ NA JEJICH OSU - DO VÝŠKY 1,6 m	1 KS



MÍSTNOST	VÝROBEK	NÁHLED (ILUSTRAČNÍ)	TYP VÝROBKU	PROVEDENÍ	UMÍSTĚNÍ	POČET
OS.29 UMÝVÁRNA + WC ČD	UMYVADLO		ZÁVĚSNÉ UMYVADLO	SANITÁRNÍ KERAMIKA BÍLÁ	- NA ZEĎ	1 KS
	UMYVADLOVÝ SIFON		UMYVADLOVÝ SIFON VČETNĚ VÝPUSTĚ BEZ UZAVÍRÁNÍ	MATERIÁL: CHROM	UMYVADLO	1 KS
	UMYVADLOVÁ STOJÁNKOVÁ BATERIE		UMYVADLOVÁ BATERIE STOJÁNKOVÁ - NAPÁJENÍ 12 V, 50 Hz - VÝŠKA BATERIE 157 mm - VČETNĚ ZDROJŮ A PŘÍSLUŠENSTVÍ	MATERIÁL: CHROM	UMYVADLO	1 KS
	ZRCADLO		ROZMĚRY: 600 X 400 mm	- ANTIVANDAL - NEREZ - POVRCH VYSOCE LESKLÝ	NA STĚNU POMOCÍ VRUTŮ - UMÍSTIT VŽDY NA OSU UMYVADLA	1 KS





	DÁVKOVAČ TEKUTÉHO MÝDLA		DÁVKOVAČ NA PĚNOVÉ MÝDLO	MATERIÁL NEREZ/ PLAST	NA STĚNU - DO VÝŠKY 1100 mm	1 KS
	ZÁSOBNÍK NA PAPÍROVÉ RUČNÍKY		UZAMYKATELNÝ	- CELONEREZOVÝ - MATNÁ POVRCHOVÁ ÚPRAVA	ZÁVĚSNÝ NA STĚNU	1 KS
	VOLNĚ STOJÍCÍ ODPADKOVÝ KOŠ		OBJEM KOŠE 12 l	- NEREZOVÝ - MATNÁ POVRCHOVÁ ÚPRAVA		1 KS
	HÁČEK NA ODĚVY			MATERIÁL: BROUŠENÁ NEREZ	NA DVEŘE - Z VNITŘNÍ STRANY DVEŘÍ NA JEJICH OSU - DO VÝŠKY 1,6 m	3 KS



	ZÁVĚSNÝ WC SET		ZÁVĚSNÁ WC MÍSA - VČETNĚ SEDÁTKA - VČETNĚ SYSTÉMU SPLACHOVÁNÍ	SANITÁRNÍ KERAMIKA BÍLÁ TLAČÍTKO – BÍLÝ PLAST	DO LEHKÝCH STĚN/ PŘEDSTĚNOVÝ MODUL	1 KS
	ZÁSOBNÍK NA TOALETNÍ PAPÍR		UZAMYKATELNÝ PRŮMĚR 250 mm	- CELONEREZOVÝ - MATNÁ POVRCHOVÁ ÚPRAVA	NA STĚNU - DO VÝŠKY 700 mm - VŽDY JEDEN V KABINCE	1 KS
	WC KARTÁČ		WC KARTÁČ S NÁSTĚNNÝM DRŽÁKEM	MATERIÁL: BROUŠENÁ NEREZ	- ZÁVĚSNÝ NA STĚNU - VŽDY JEDEN V KABINCE	1 KS



MÍSTNOST	VÝROBEK	NÁHLED (ILUSTRAČNÍ)	TYP VÝROBKU	PROVEDENÍ	UMÍSTĚNÍ	POČET
0S.29a SPRCHA ČD	SPRCHOVÝ ŽLAB		- DÉLKA 74 CM - PRŮMĚR PRO PŘIPOJENÍ DN 50 - SIFON, NOHY, PŘÍRUBA A TĚSNICÍ MANŽETA - SOUČÁSTÍ BALENÍ	- NEREZOVÝ - LESKLÁ POVRCHOVÁ ÚPRAVA		1 KS
	SPRCHOVÁ BATERIE SE SPRCHOVÝM SETEM		NÁSTĚNNÁ PÁKOVÝ BATERIE	CHROM - MATNÁ POVRCHOVÁ ÚPRAVA - VÝPLŇ ČIRÉ SKLO	ZÁVĚSNÝ NA STĚNU	1 KS



MÍSTNOST	VÝROBEK	NÁHLED (ILUSTRAČNÍ)	TYP VÝROBKU	PROVEDENÍ	UMÍSTĚNÍ	POČET
OS.43 PŘEDSÍŇ WC MUŽI	UMYVADLO		ZÁVĚSNÉ UMYVADLO	SANITÁRNÍ KERAMIKA BÍLÁ	- NA ZEĎ	1 KS
	UMYVADLOVÝ SIFON		UMYVADLOVÝ SIFON VČETNĚ VÝPUSTĚ BEZ UZAVÍRÁNÍ	MATERIÁL: CHROM	UMYVADLO	1 KS
	UMYVADLOVÁ STOJÁNKOVÁ BATERIE		UMYVADLOVÁ BATERIE STOJÁNKOVÁ - NAPÁJENÍ 12 V, 50 Hz - VÝŠKA BATERIE 157 mm - VČETNĚ ZDROJŮ A PŘÍSLUŠENSTVÍ	MATERIÁL: CHROM	UMYVADLO	1 KS
	ZRCADLO		ROZMĚRY: 600 X 400 mm	- ANTIVANDAL - NEREZ - POVRCH VYSOCE LESKLÝ	NA STĚNU POMOCÍ VRUTŮ - UMÍSTIT VŽDY NA OSU UMYVADLA	1 KS



	DÁVKOVAČ TEKUTÉHO MÝDLA		DÁVKOVAČ NA PĚNOVÉ MÝDLO	MATERIÁL: NEREZ/ PLAST	NA STĚNU - DO VÝŠKY - NA HRANU UMYVADLA - 150 mm (SPODNÍ LÍC NAD HRANOU UMYVADLA)	1 KS
	ZÁSOBNÍK NA PAPÍROVÉ RUČNÍKY		UZAMYKATELNÝ	- CELONEREZOVÝ - MATNÁ POVRCHOVÁ ÚPRAVA	ZÁVĚSNÝ NA STĚNU	1 KS
	NÁSTĚNNÝ ODPADKOVÝ KOŠ		OBJEM 25 l	- NEREZOVÉ - MATNÁ POVRCHOVÁ ÚPRAVA	ZÁVĚSNÝ NA STĚNU	1 KS
	HÁČEK NA ODĚVY			MATERIÁL: BROUŠENÁ NEREZ	NA STĚNU VÝŠKA 1,6 mm	1 KS



MÍSTNOST	VÝROBEK	NÁHLED (ILUSTRAČNÍ)	TYP VÝROBKU	PROVEDENÍ	UMÍSTĚNÍ	POČET
0S.43a KABINKA WC MUŽI	ZÁVĚSNÝ WC SET		ZÁVĚSNÁ WC MÍSA - VČETNĚ SEDÁTKA - VČETNĚ SYSTÉMU SPLACHOVÁNÍ	SANITÁRNÍ KERAMIKA BÍLÁ TLAČÍTKO – BÍLÝ PLAST	DO LEHKÝCH STĚN/ PŘEDSTĚNOVÝ MODUL	1 KS
	HÁČEK NA ODĚVY			MATERIÁL: BROUŠENÁ NEREZ	NA DVEŘE - Z VNITŘNÍ STRANY DVEŘÍ NA JEJICH OSU - DO VÝŠKY 1,6 m	1 KS
	ZÁSOBNÍK NA TOALETNÍ PAPIR		UZAMYKATELNÝ PRŮMĚR 250 mm	- CELONEREZOVÝ - MATNÁ POVRCHOVÁ ÚPRAVA	NA STĚNU - DO VÝŠKY 700 mm - VŽDY JEDEN V KABINCE	1 KS
	WC KARTÁČ		WC KARTÁČ S NÁSTĚNNÝM DRŽÁKEM	MATERIÁL: BROUŠENÁ NEREZ	- ZÁVĚSNÝ NA STĚNU - VŽDY JEDEN V KABINCE	1 KS



MÍSTNOST	VÝROBEK	NÁHLED (ILUSTRAČNÍ)	TYP VÝROBKU	PROVEDENÍ	UMÍSTĚNÍ	POČET
OS.43b KABINKA PISOÁR WC MUŽI	PISOÁR SE SENZORICKÝM SPLACHOVÁNÍM		PISOÁR včetně SENZORICKÉHO SPLACHOVÁNÍ A KOMPLETNÍHO PŘÍSLUŠENSTVÍ NAPÁJENÍ: 12V, 50Hz	SANITÁRNÍ KERAMIKA BÍLÁ	NA ZEĎ	1 KS
	HÁČEK NA ODĚVY			MATERIÁL: BROUŠENÁ NEREZ	NA DVEŘE - Z VNITŘNÍ STRANY DVEŘÍ NA JEJICH OSU - DO VÝŠKY 1,6 m	1 KS




MÍSTNOST	VÝROBEK	NÁHLED (ILUSTRAČNÍ)	TYP VÝROBKU	PROVEDENÍ	UMÍSTĚNÍ	POČET
OS.44 ÚKLID	ZÁVĚSNÁ KERAMICKÁ VÝLEVKKA		ZÁVĚSNÁ KERAMICKÁ VÝLEVKKA S PLASTOVOU VÝLEVKOU Š x V x H: 435 x 407 x 510 mm	SANITÁRNÍ KERAMIKA - BARVA BÍLÁ	- ZÁVĚSNÁ NA ZEĎ	1 KS
	MONTÁŽNÍ RÁM PRO VÝLEVKU		PRO MONTÁŽ NÁSTĚNNÉ ARMATURY ROZMĚRY RÁMU: 525 x 1460 x 205 mm		- NA ZEĎ	1 KS



	DŘEZOVÁ NÁSTĚNNÁ BATERIE		DŘEZOVÁ NÁSTĚNNÁ BATERIE S OTOČNÝM RAMÍNKEM 100 mm	MATERIÁL: MOSAZ - BARVA CHROM	UMYVADLO	1 KS
	HÁČEK NA ODĚVY			MATERIÁL: BROUŠENÁ NEREZ	NA STĚNU - DO VÝŠKY 1,6 m	3 KS

MÍSTNOST	VÝROBEK	NÁHLED (ILUSTRAČNÍ)	TYP VÝROBKU	PROVEDENÍ	UMÍSTĚNÍ	POČET
OS.45 PŘEDSÍŇ WC ŽENY	UMYVADLO		ZÁVĚSNÉ UMYVADLO	SANITÁRNÍ KERAMIKA BÍLÁ	- NA ZEĎ	1 KS
	UMYVADLOVÝ SIFON		UMYVADLOVÝ SIFON VČETNĚ VÝPUSTĚ BEZ UZAVÍRÁNÍ	MATERIÁL: CHROM	UMYVADLO	1 KS



	UMYVADLOVÁ STOJÁNKOVÁ BATERIE		UMYVADLOVÁ BATERIE STOJÁNKOVÁ - NAPÁJENÍ 12 V, 50 Hz - VÝŠKA BATERIE 157 mm - VČETNĚ ZDROJŮ A PŘÍSLUŠENSTVÍ	MATERIÁL: CHROM	UMYVADLO	1 KS
	ZRCADLO		ROZMĚRY: 600 X 400 mm	- ANTIVANDAL - NEREZ - POVRCH VYSOCE LESKLÝ	NA STĚNU POMOCÍ VRUTŮ - UMÍSTIT VŽDY NA OSU UMYVADLA	1 KS
	DÁVKOVAČ TEKUTÉHO MÝDLA		DÁVKOVAČ NA PĚNOVÉ MÝDLO	MATERIÁL: NEREZ/ PLAST	NA STĚNU - DO VÝŠKY - NA HRANU UMYVADLA - 150 mm (SPODNÍ LÍC NAD HRANOU UMYVADLA)	1 KS
	ZÁSOBNÍK NA PAPÍROVÉ RUČNÍKY		UZAMYKATELNÝ	- CELONEREZOVÝ - MATNÁ POVRCHOVÁ ÚPRAVA	ZÁVĚSNÝ NA STĚNU	1 KS



	VOLNĚ STOJÍCÍ ODPADKOVÝ KOŠ		OBJEM KOŠE 12 l	- NEREZOVÝ - MATNÁ POVRCHOVÁ ÚPRAVA		1 KS
	HÁČEK NA ODĚVY			MATERIÁL: BROUŠENÁ NEREZ	NA STĚNU VÝŠKA 1600 mm	1 KS

MÍSTNOST	VÝROBEK	NÁHLED (ILUSTRAČNÍ)	TYP VÝROBKU	PROVEDENÍ	UMÍSTĚNÍ	POČET
OS.45a KABINKA WC ŽENY	ZÁVĚSNÝ WC SET		ZÁVĚSNÁ WC MÍSA - VČETNĚ SEDÁTKA - VČETNĚ SYSTÉMU SPLACHOVÁNÍ	SANITÁRNÍ KERAMIKA BÍLÁ TLAČÍTKO – BÍLÝ PLAST	DO LEHKÝCH STĚN/ PŘEDSTĚNOVÝ MODUL	1 KS
	HÁČEK NA ODĚVY			MATERIÁL: BROUŠENÁ NEREZ	NA DVEŘE - Z VNITŘNÍ STRANY DVEŘÍ NA JEJICH OSU - DO VÝŠKY 1,6 m	1 KS



	ZÁSOBNÍK NA TOALETNÍ PAPÍR		UZAMYKATELNÝ PRŮMĚR 250 mm	- CELONEREZOVÝ - MATNÁ POVRCHOVÁ ÚPRAVA	NA STĚNU - DO VÝŠKY 700 mm - VŽDY JEDEN V KABINCE	1 KS
	WC KARTÁČ		WC KARTÁČ S NÁSTĚNNÝM DRŽÁKEM	MATERIÁL: BROUŠENÁ NEREZ	- ZÁVĚSNÝ NA STĚNU - VŽDY JEDEN V KABINCE	1 KS
	ZÁSOBNÍK HYGIENICKÝCH SÁČKŮ		PRO SÁČKY O ROZMĚRECH: 95 X 145 mm	- NEREZOVÝ - MATNÁ POVRCHOVÁ ÚPRAVA	NA STĚNU - DO VÝŠKY 700 mm - VŽDY JEDEN V KABINCE	1 KS
	VOLNĚ STOJÍCÍ ODPADKOVÝ KOŠ		OBJEM KOŠE 12 l	- NEREZOVÝ - MATNÁ POVRCHOVÁ ÚPRAVA		1 KS



MÍSTNOST	VÝROBEK	NÁHLED (ILUSTRAČNÍ)	TYP VÝROBKU	PROVEDENÍ	UMÍSTĚNÍ	POČET
OS.45b KABINKA WC ŽENY	ZÁVĚSNÝ WC SET		ZÁVĚSNÁ WC MÍSA - VČETNĚ SEDÁTKA - VČETNĚ SYSTÉMU SPLACHOVÁNÍ	SANITÁRNÍ KERAMIKA BÍLÁ TLAČÍTKO – BÍLÝ PLAST	DO LEHKÝCH STĚN/ PŘEDSTĚNOVÝ MODUL	1 KS
	HÁČEK NA ODĚVY			MATERIÁL: BROUŠENÁ NEREZ	NA DVEŘE - Z VNITŘNÍ STRANY DVEŘÍ NA JEJICH OSU - DO VÝŠKY 1,6 m	1 KS
	ZÁSOBNÍK NA TOALETNÍ PAPIR		UZAMYKATELNÝ PRŮMĚR 250 mm	- CELONEREZOVÝ - MATNÁ POVRCHOVÁ ÚPRAVA	NA STĚNU - DO VÝŠKY 700 mm - VŽDY JEDEN V KABINCE	1 KS
	WC KARTÁČ		WC KARTÁČ S NÁSTĚNNÝM DRŽÁKEM	MATERIÁL: BROUŠENÁ NEREZ	- ZÁVĚSNÝ NA STĚNU - VŽDY JEDEN V KABINCE	1 KS




	ZÁSOBNÍK HYGIENICKÝCH SÁČKŮ		PRO SÁČKY O ROZMĚRECH: 95 X 145 mm	- NEREZOVÝ - MATNÁ POVRCHOVÁ ÚPRAVA	NA STĚNU - DO VÝŠKY 700 mm - VŽDY JEDEN V KABINCE	1 KS
	VOLNĚ STOJÍCÍ ODPADKOVÝ KOŠ		OBJEM KOŠE 12 l	- NEREZOVÝ - MATNÁ POVRCHOVÁ ÚPRAVA		1 KS



PŮDORYS 1.NP

MÍSTNOST	VÝROBEK	NÁHLED (ILUSTRAČNÍ)	TYP VÝROBKU	PROVEDENÍ	UMÍSTĚNÍ	POČET
OP.07 ÚKLID	ZÁVĚSNÁ KERAMICKÁ VÝLEVKA		ZÁVĚSNÁ KERAMICKÁ VÝLEVKA S PLASTOVOU VÝLEVKOU Š x V x H: 435 x 407 x 510 mm	SANITÁRNÍ KERAMIKA - BARVA BÍLÁ	- ZÁVĚSNÁ NA ZEĎ	1 KS
	MONTÁŽNÍ RÁM PRO VÝLEVKU		PRO MONTÁŽ NÁSTĚNNÉ ARMATURY ROZMĚRY RÁMU: 525 x 1460 x 205 mm		- NA ZEĎ	1 KS
	DŘEZOVÁ NÁSTĚNNÁ BATERIE		DŘEZOVÁ NÁSTĚNNÁ BATERIE S OTOČNÝM RAMÍNKEM 100 mm	MATERIÁL: MOSAZ - BARVA CHROM	UMYVADLO	1 KS
	HÁČEK NA ODĚVY			MATERIÁL: BROUŠENÁ NEREZ	NA STĚNU - DO VÝŠKY 1,6 m	2 KS



MÍSTNOST	VÝROBEK	NÁHLED (ILUSTRAČNÍ)	TYP VÝROBKU	PROVEDENÍ	UMÍSTĚNÍ	POČET
OP.08 PŘEDSÍŇ WC ŽENY	HÁČEK NA ODĚVY			MATERIÁL: BROUŠENÁ NEREZ	NA STĚNU - DO VÝŠKY 1,6 m	2 KS

MÍSTNOST	VÝROBEK	NÁHLED (ILUSTRAČNÍ)	TYP VÝROBKU	PROVEDENÍ	UMÍSTĚNÍ	POČET
OP.08a WC ŽENY	ZÁVĚSNÝ WC SET		ZÁVĚSNÁ WC MÍSA - VČETNĚ SEDÁTKA - VČETNĚ SYSTÉMU SPLACHOVÁNÍ	SANITÁRNÍ KERAMIKA BÍLÁ TLAČÍTKO – BÍLÝ PLAST	DO LEHKÝCH STĚN/ PŘEDSTĚNOVÝ MODUL	1 KS
	HÁČEK NA ODĚVY			MATERIÁL: BROUŠENÁ NEREZ	NA DVEŘE - Z VNITŘNÍ STRANY DVEŘÍ NA JEJICH OSU - DO VÝŠKY 1,6 m	1 KS
	ZÁSOBNÍK NA TOALETNÍ PAPÍR		UZAMYKATELNÝ PRŮMĚR 250 mm	- CELONEREZOVÝ - MATNÁ POVRCHOVÁ ÚPRAVA	NA STĚNU - DO VÝŠKY 700 mm - VŽDY JEDEN V KABINCE	1 KS




	WC KARTÁČ		WC KARTÁČ S NÁSTĚNNÝM DRŽÁKEM	MATERIÁL: BROUŠENÁ NEREZ	- ZÁVĚSNÝ NA STĚNU - VŽDY JEDEN V KABINCE	1 KS
	ZÁSOBNÍK HYGIENICKÝCH SÁČKŮ		PRO SÁČKY O ROZMĚRECH: 95 X 145 mm	- NEREZOVÝ - MATNÁ POVRCHOVÁ ÚPRAVA	NA STĚNU - DO VÝŠKY 700 mm - VŽDY JEDEN V KABINCE	1 KS
	ZÁSOBNÍK NA PAPÍROVÉ RUČNÍKY		UZAMYKATELNÝ	- CELONEREZOVÝ - MATNÁ POVRCHOVÁ ÚPRAVA	ZÁVĚSNÝ NA STĚNU	1 KS
	VOLNĚ STOJÍCÍ ODPADKOVÝ KOŠ		OBJEM KOŠE 12 l	- NEREZOVÝ - MATNÁ POVRCHOVÁ ÚPRAVA		1 KS



	DÁVKOVAČ TEKUTÉHO MÝDLA		DÁVKOVAČ NA PĚNOVÉ MÝDLO	MATERIÁL NEREZ/ PLAST	NA STĚNU - DO VÝŠKY 1100 mm	1 KS
	UMYVADLO		ZÁVĚSNÉ UMYVADLO	SANITÁRNÍ KERAMIKA BÍLÁ	- NA ZEĎ	1 KS
	UMYVADLOVÝ SIFON		UMYVADLOVÝ SIFON VČETNĚ VÝPUSTĚ BEZ UZAVÍRÁNÍ	MATERIÁL: CHROM	UMYVADLO	1 KS
	UMYVADLOVÁ STOJÁNKOVÁ BATERIE		UMYVADLOVÁ BATERIE STOJÁNKOVÁ - NAPÁJENÍ 12 V, 50 Hz - VÝŠKA BATERIE 157 mm - VČETNĚ ZDROJŮ A PŘÍSLUŠENSTVÍ	MATERIÁL: CHROM	UMYVADLO	1 KS



	ZRCADLO		ROZMĚRY: 600 X 400 mm	- ANTIVANDAL - NEREZ - POVRCH VYSOCE LESKLÝ	NA STĚNU POMOCÍ VRUTŮ - UMÍSTIT VŽDY NA OSU UMYVADLA	1 KS
--	---------	---	--------------------------	---	--	------

MÍSTNOST	VÝROBEK	NÁHLED (ILUSTRAČNÍ)	TYP VÝROBKU	PROVEDENÍ	UMÍSTĚNÍ	POČET
OP.08b SPRCHA ŽENY	SPRCHOVÝ ŽLAB		- DÉLKA 74 CM - PRŮMĚR PRO PŘIPOJENÍ DN 50 - SIFON, NOHY, PŘÍRUBA A TĚSNICÍ MANŽETA SOUČÁSTÍ BALENÍ	- NEREZOVÝ - LESKLÁ POVRCHOVÁ ÚPRAVA		1 KS
	SPRCHOVÁ BATERIE SE SPRCHOVÝM SETEM		NÁSTĚNNÁ PÁKOVÝ BATERIE	CHROM - MATNÁ POVRCHOVÁ ÚPRAVA - VÝPLŇ ČIRÉ SKLO	ZÁVĚSNÝ NA STĚNU	1 KS



MÍSTNOST	VÝROBEK	NÁHLED (ILUSTRAČNÍ)	TYP VÝROBKU	PROVEDENÍ	UMÍSTĚNÍ	POČET
OP.09 PŘEDSÍŇ WC MUŽI	HÁČEK NA ODĚVY			MATERIÁL: BROUŠENÁ NEREZ	NA ZEĎ - DO VÝŠKY 1,6 m	2 KS
	ZÁSOBNÍK NA PAPÍROVÉ RUČNÍKY		UZAMYKATELNÝ	- CELONEREZOVÝ - MATNÁ POVRCHOVÁ ÚPRAVA	ZÁVĚSNÝ NA STĚNU	1 KS
	VOLNĚ STOJÍCÍ ODPADKOVÝ KOŠ		OBJEM KOŠE 12 l	- NEREZOVÝ - MATNÁ POVRCHOVÁ ÚPRAVA		1 KS
	DÁVKOVAČ TEKUTÉHO MÝDLA		DÁVKOVAČ NA PĚNOVÉ MÝDLO	MATERIÁL NEREZ/ PLAST	NA STĚNU - DO VÝŠKY 1100 mm	1 KS



	UMYVADLO		ZÁVĚSNÉ UMYVADLO	SANITÁRNÍ KERAMIKA BÍLÁ	- NA ZEĎ	1 KS
	UMYVADLOVÝ SIFON		UMYVADLOVÝ SIFON VČETNĚ VÝPUSTĚ BEZ UZAVÍRÁNÍ	MATERIÁL: CHROM	UMYVADLO	1 KS
	UMYVADLOVÁ STOJÁNKOVÁ BATERIE		UMYVADLOVÁ BATERIE STOJÁNKOVÁ - NAPÁJENÍ 12 V, 50 Hz - VÝŠKA BATERIE 157 mm - VČETNĚ ZDROJŮ A PŘÍSLUŠENSTVÍ	MATERIÁL: CHROM	UMYVADLO	1 KS
	ZRCADLO		ROZMĚRY: 600 X 400 mm	- ANTIVANDAL - NEREZ - POVRCH VYSOCE LESKLÝ	NA STĚNU POMOCÍ VRUTŮ - UMÍSTIT VŽDY NA OSU UMYVADLA	1 KS



MÍSTNOST	VÝROBEK	NÁHLED (ILUSTRAČNÍ)	TYP VÝROBKU	PROVEDENÍ	UMÍSTĚNÍ	POČET
0P.09a WC MUŽI	ZÁVĚSNÝ WC SET		ZÁVĚSNÁ WC MÍSA - VČETNĚ SEDÁTKA - VČETNĚ SYSTÉMU SPLACHOVÁNÍ	SANITÁRNÍ KERAMIKA BÍLÁ TLAČÍTKO – BÍLÝ PLAST	DO LEHKÝCH STĚN/ PŘEDSTĚNOVÝ MODUL	1 KS
	HÁČEK NA ODĚVY			MATERIÁL: BROUŠENÁ NEREZ	NA DVEŘE - Z VNITŘNÍ STRANY DVEŘÍ NA JEJICH OSU - DO VÝŠKY 1,6 m	1 KS
	ZÁSOBNÍK NA TOALETNÍ PAPIR		UZAMYKATELNÝ PRŮMĚR 250 mm	- CELONEREZOVÝ - MATNÁ POVRCHOVÁ ÚPRAVA	NA STĚNU - DO VÝŠKY 700 mm - VŽDY JEDEN V KABINCE	1 KS
	WC KARTÁČ		WC KARTÁČ S NÁSTĚNNÝM DRŽÁKEM	MATERIÁL: BROUŠENÁ NEREZ	- ZÁVĚSNÝ NA STĚNU - VŽDY JEDEN V KABINCE	1 KS



	ZÁSOBNÍK NA PAPÍROVÉ RUČNÍKY		UZAMYKATELNÝ	- CELONEREZOVÝ - MATNÁ POVRCHOVÁ ÚPRAVA	ZÁVĚSNÝ NA STĚNU	1 KS
	VOLNĚ STOJÍCÍ ODPADKOVÝ KOŠ		OBJEM KOŠE 12 l	- NEREZOVÝ - MATNÁ POVRCHOVÁ ÚPRAVA		1 KS
	DÁVKOVAČ TEKUTÉHO MÝDLA		DÁVKOVAČ NA PĚNOVÉ MÝDLO	MATERIÁL NEREZ/ PLAST	NA STĚNU - DO VÝŠKY 1100 mm	1 KS
	UMÝVÁTKO			SANITÁRNÍ KERAMIKA BÍLÁ	ZÁVĚSNÉ NA STĚNU	1 KS



	UMYVADLOVÝ SIFON		UMYVADLOVÝ SIFON VČETNĚ VÝPUSTĚ BEZ UZAVÍRÁNÍ	MATERIÁL: CHROM	UMYVADLO	1 KS
	UMYVADLOVÁ STOJÁNKOVÁ BATERIE		UMYVADLOVÁ BATERIE STOJÁNKOVÁ - NAPÁJENÍ 12 V, 50 Hz - VÝŠKA BATERIE 157 mm - VČETNĚ ZDROJŮ A PŘÍSLUŠENSTVÍ	MATERIÁL: CHROM	UMYVADLO	1 KS
	ZRCADLO		ROZMĚRY: 600 X 400 mm	- ANTIVANDAL - NEREZ - POVRCH VYSOCE LESKLÝ	NA STĚNU POMOCÍ VRUTŮ - UMÍSTIT VŽDY NA OSU UMYVADLA	1 KS



MÍSTNOST	VÝROBEK	NÁHLED (ILUSTRAČNÍ)	TYP VÝROBKU	PROVEDENÍ	UMÍSTĚNÍ	POČET
OP.09b SPRCHA MUŽI	SPRCHOVÝ ŽLAB		- DÉLKA 74 CM - PRŮMĚR PRO PŘIPOJENÍ DN 50 - SIFON, NOHY, PŘÍRUBA A TĚSNICÍ MANŽETA SOUČÁSTÍ BALENÍ	- NEREZOVÝ - LESKLÁ POVRCHOVÁ ÚPRAVA		1 KS
	SPRCHOVÁ BATERIE SE SPRCHOVÝM SETEM		NÁSTĚNNÁ PÁKOVÝ BATERIE	CHROM - MATNÁ POVRCHOVÁ ÚPRAVA - VÝPLŇ ČIRÉ SKLO	ZÁVĚSNÝ NA STĚNU	1 KS



MÍSTNOST	VÝROBEK	NÁHLED (ILUSTRAČNÍ)	TYP VÝROBKU	PROVEDENÍ	UMÍSTĚNÍ	POČET
OP.09c PISOÁR	PISOÁR SE SENZORICKÝM SPLACHOVÁNÍM		PISOÁR včetně SENZORICKÉHO SPLACHOVÁNÍ A KOMPLETNÍHO PŘÍSLUŠENSTVÍ NAPÁJENÍ: 12V, 50Hz	SANITÁRNÍ KERAMIKA BÍLÁ	NA ZEĎ	1 KS
	HÁČEK NA ODĚVY			MATERIÁL: BROUŠENÁ NEREZ	NA ZEĎ - DO VÝŠKY 1,6 m	1 KS

MÍSTNOST	VÝROBEK	NÁHLED (ILUSTRAČNÍ)	TYP VÝROBKU	PROVEDENÍ	UMÍSTĚNÍ	POČET
OP.44 ÚKLID	ZÁVĚSNÁ KERAMICKÁ VÝLEVKA		ZÁVĚSNÁ KERAMICKÁ VÝLEVKA S PLASTOVOU VÝLEVKOU Š x V x H: 435 x 407 x 510 mm	SANITÁRNÍ KERAMIKA - BARVA BÍLÁ	- ZÁVĚSNÁ NA ZEĎ	1 KS
	MONTÁŽNÍ RÁM PRO VÝLEVKU		PRO MONTÁŽ NÁSTĚNNÉ ARMATURY ROZMĚRY RÁMU: 525 x 1460 x 205 mm		- NA ZEĎ	1 KS



	DŘEZOVÁ NÁSTĚNNÁ BATERIE		DŘEZOVÁ NÁSTĚNNÁ BATERIE S OTOČNÝM RAMÍNKEM 100 mm	MATERIÁL: MOSAZ - BARVA CHROM	UMYVADLO	1 KS
	ZÁSOBNÍK NA PAPÍROVÉ RUČNÍKY		UZAMYKATELNÝ	- CELONEREZOVÝ - MATNÁ POVRCHOVÁ ÚPRAVA	ZÁVĚSNÝ NA STĚNU	1 KS
	HÁČEK NA ODĚVY			MATERIÁL: BROUŠENÁ NEREZ	NA STĚNU - DO VÝŠKY 1,6 m	2 KS

MÍSTNOST	VÝROBEK	NÁHLED (ILUSTRAČNÍ)	TYP VÝROBKU	PROVEDENÍ	UMÍSTĚNÍ	POČET
OP.45 PŘEDSÍŇ WC VEŘEJNOST						





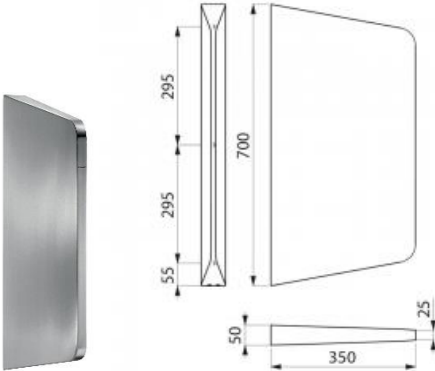
MÍSTNOST	VÝROBEK	NÁHLED (ILUSTRAČNÍ)	TYP VÝROBKU	PROVEDENÍ	UMÍSTĚNÍ	POČET
OP.46 UMÝVÁRNA WC MUŽI	DVOJUMYVADLO		ZÁVĚSNÉ DVOJUMYVADLO S OPLÁŠTĚNÍM A PŘEPADEM	- NEREZOVÉ - MATNÁ POVRCHOVÁ ÚPRAVA	- NA ZEĎ	1 KS
	UMYVADLOVÁ NÁSTĚNNÁ SENZORICKÁ BATERIE		UMYVADLOVÁ BATERIE NÁSTĚNNÁ SE SENZOREM - NAPÁJENÍ 50Hz/ 12V, - PŘÍKON 6 VA - DÉLKA BATERIE 168 mm - VČETNĚ ZDROJŮ A PŘÍSLUŠENSTVÍ	MATERIÁL: LESKLÝ NEREZ	- NA ZEĎ	2 KS
	ZRCADLO		ROZMĚRY: 600 X 400 mm	- ANTIVANDAL - NEREZ - POVRCH VYSOCE LESKLÝ	NA STĚNU POMOCÍ VRUTŮ - UMÍSTIT VŽDY NA OSU UMYVADLA	2 KS




BEZDOTYKOVÝ DÁVKOVAČ DEZINFEKCE RUKOU		VYSOKOKAPACITNÍ BEZDOTYKOVÝ DÁVKOVAČ - PRO 3 L KANYSTR - 510x 300 x 240 mm - HMOTNOST 11 kg - ELEKTRICKÉ NAPÁJENÍ 230 V/ 50 Hz - VČETNĚ ZDROJŮ A PŘÍSLUŠENSTVÍ	- ANTIVANDAL - CELONEREZOVÝ - MATNÁ POVRCHOVÁ ÚPRAVA	NA STĚNU - DO VÝŠKY 1200 mm	1 KS
DÁVKOVAČ TEKUTÉHO MÝDLA		DÁVKOVAČ NA PĚNOVÉ MÝDLO	MATERIÁL: NEREZ/ PLAST	NA STĚNU - DO VÝŠKY - NA HRANU UMYVADLA - 150 mm (SPODNÍ LÍC NAD HRANOU UMYVADLA)	2 KS
NÁSTĚNNÝ OSOUŠEČ RUKOU		OSOUŠEČ RUKOU VČETNĚ KOMPLETNÍHO PŘÍSLUŠENSTVÍ A ELEKTRICKÉ INSTALACE - ELEKTRICKÉ NAPÁJENÍ 230 V/ 50Hz	- ANTIVANDAL - MATERIÁL CHROM	NA STĚNU	1 KS
ZÁSOBNÍK NA PAPÍROVÉ RUČNÍKY		UZAMYKATELNÝ	- CELONEREZOVÝ - MATNÁ POVRCHOVÁ ÚPRAVA	ZÁVĚSNÝ NA STĚNU	1 KS



	NÁSTĚNNÝ ODPADKOVÝ KOŠ		OBJEM 25 l	- NEREZOVÉ - MATNÁ POVRCHOVÁ ÚPRAVA	ZÁVĚSNÝ NA STĚNU	1 KS
--	---------------------------	---	------------	---	---------------------	------

MÍSTNOST	VÝROBEK	NÁHLED (ILUSTRAČNÍ)	TYP VÝROBKU	PROVEDENÍ	UMÍSTĚNÍ	POČET
OP.46a PISOÁR - WC MUŽI	PISOÁR		PISOÁR včetně SENZORICKÉHO SPLACHOVÁNÍ A KOMPLETNÍHO PŘÍSLUŠENSTVÍ	- ANTIVANDAL - CELONEREZOVÝ	NA ZEĎ	4 KS
	PISOÁROVÁ MEZISTĚNA		DĚLICÍ PISOÁROVÁ STĚNA	- CELONEREZOVÝ - POVRCHOVÁ ÚPRAVA SATÉN	NA ZEĎ	3 KS



	HÁČEK NA ODĚVY			MATERIÁL: BROUŠENÁ NEREZ	NA STĚNU - DO VÝŠKY 1,6 m	2 KS

MÍSTNOST	VÝROBEK	NÁHLED (ILUSTRAČNÍ)	TYP VÝROBKU	PROVEDENÍ	UMÍSTĚNÍ	POČET
OP.46b KABINKA WC MUŽI	ZÁVĚSNÝ WC SET		ZÁVĚSNÁ WC MÍSA - VČETNĚ SEDÁTKA - VČETNĚ SYSTÉMU SPLACHOVÁNÍ	SANITÁRNÍ KERAMIKA BÍLÁ TLAČÍTKO – BÍLÝ PLAST	DO LEHKÝCH STĚN/ PŘEDSTĚNOVÝ MODUL	1 KS
	HÁČEK NA ODĚVY			MATERIÁL: BROUŠENÁ NEREZ	NA DVEŘE - Z VNITŘNÍ STRANY DVEŘÍ NA JEJICH OSU - DO VÝŠKY 1,6 m	1 KS



	ZÁSOBNÍK NA TOALETNÍ PAPÍR		UZAMYKATELNÝ PRŮMĚR 250 mm	- CELONEREZOVÝ - MATNÁ POVRCHOVÁ ÚPRAVA	NA STĚNU - DO VÝŠKY 700 mm - VŽDY JEDEN V KABINCE	1 KS
	WC KARTÁČ		WC KARTÁČ S NÁSTĚNNÝM DRŽÁKEM	MATERIÁL: BROUŠENÁ NEREZ	- ZÁVĚSNÝ NA STĚNU - VŽDY JEDEN V KABINCE	1 KS

MÍSTNOST	VÝROBEK	NÁHLED (ILUSTRAČNÍ)	TYP VÝROBKU	PROVEDENÍ	UMÍSTĚNÍ	POČET
OP.47 UMÝVÁRNA WC ŽENY	DVOJUMYVADLO		ZÁVĚSNÉ DVOJUMYVADLO S OPLÁŠTĚNÍM A PŘEPADEM	- NEREZOVÉ - MATNÁ POVRCHOVÁ ÚPRAVA	- NA ZEĎ	1 KS
	UMYVADLOVÁ NÁSTĚNNÁ SENZORICKÁ BATERIE		UMYVADLOVÁ BATERIE NÁSTĚNNÁ SE SENZOREM - NAPÁJENÍ 50Hz/ 12V, - PŘÍKON 6 VA - DÉLKA BATERIE 168 mm - VČETNĚ ZDROJŮ A PŘÍSLUŠENSTVÍ	MATERIÁL: LESKLÝ NEREZ	- NA ZEĎ	2 KS



	ZRCADLO		ROZMĚRY: 600 X 400 mm	- ANTIVANDAL - NEREZ - POVRCH VYSOCE LESKLÝ	NA STĚNU POMOCÍ VRUTŮ - UMÍSTIT VŽDY NA OSU UMYVADLA	2 KS
	DÁVKOVAČ TEKUTÉHO MÝDLA		DÁVKOVAČ NA PĚNOVÉ MÝDLO	MATERIÁL: NEREZ/ PLAST	NA STĚNU - DO VÝŠKY - NA HRANU UMYVADLA - 150 mm (SPODNÍ LÍC NAD HRANOU UMYVADLA)	2 KS
	BEZDOTYKOVÝ DÁVKOVAČ DEZINFEKCE RUKOU		VYSOKOKAPACITNÍ BEZDOTYKOVÝ DÁVKOVAČ - PRO 3 L KANYSTR - 510x 300 x 240 mm - HMOTNOST 11 kg - ELEKTRICKÉ NAPÁJENÍ 230 V/ 50 Hz - VČETNĚ ZDROJŮ A PŘÍSLUŠENSTVÍ	- ANTIVANDAL - CELONEREZOVÝ - MATNÁ POVRCHOVÁ ÚPRAVA	NA STĚNU - DO VÝŠKY 1200 mm	1 KS



NÁSTĚNNÝ OSOUŠEČ RUKOU		OSOUŠEČ RUKOU VČETNĚ KOMPLETNÍHO PŘÍSLUŠENSTVÍ A ELEKTRICKÉ INSTALACE - ELEKTRICKÉ NAPÁJENÍ 230 V/ 50Hz	- ANTIVANDAL - MATERIÁL CHROM	NA STĚNU	1 KS
ZÁSOBNÍK NA PAPÍROVÉ RUČNÍKY		UZAMYKATELNÝ	- CELONEREZOVÝ - MATNÁ POVRCHOVÁ ÚPRAVA	ZÁVĚSNÝ NA STĚNU	1 KS
NÁSTĚNNÝ ODPADKOVÝ KOŠ		OBJEM 25 l	- NEREZOVÉ - MATNÁ POVRCHOVÁ ÚPRAVA	ZÁVĚSNÝ NA STĚNU	1 KS
HÁČEK NA ODĚVY			MATERIÁL: BROUŠENÁ NEREZ	NA ZEĎ - DO VÝŠKY 1,6 m	2 KS







MÍSTNOST	VÝROBEK	NÁHLED (ILUSTRAČNÍ)	TYP VÝROBKU	PROVEDENÍ	UMÍSTĚNÍ	POČET
OP.47a OP.47b OP.47c OP.47d KABINKA - WC ŽENY	ZÁVĚSNÝ WC SET		ZÁVĚSNÁ WC MÍSA - VČETNĚ SEDÁTKA - VČETNĚ SYSTÉMU SPLACHOVÁNÍ	SANITÁRNÍ KERAMIKA BÍLÁ TLAČÍTKO – BÍLÝ PLAST	DO LEHKÝCH STĚN/ PŘEDSTĚNOVÝ MODUL - VŽDY JEDEN V KABINCE	4 KS
	HÁČEK NA ODĚVY			MATERIÁL: BROUŠENÁ NEREZ	NA DVEŘE - Z VNITŘNÍ STRANY DVEŘÍ NA JEJICH OSU - DO VÝŠKY 1,6 m	4 KS
	ZÁSOBNÍK NA TOALETNÍ PAPÍR		UZAMYKATELNÝ PRŮMĚR 250 mm	- CELONEREZOVÝ - MATNÁ POVRCHOVÁ ÚPRAVA	NA STĚNU - DO VÝŠKY 700 mm - VŽDY JEDEN V KABINCE	4 KS
	WC KARTÁČ		WC KARTÁČ S NÁSTĚNNÝM DRŽÁKEM	MATERIÁL: BROUŠENÁ NEREZ	- ZÁVĚSNÝ NA STĚNU - VŽDY JEDEN V KABINCE	4 KS



	ZÁSOBNÍK HYGIENICKÝCH SÁČKŮ		PRO SÁČKY O ROZMĚRECH: 95 X 145 mm	- NEREZOVÝ - MATNÁ POVRCHOVÁ ÚPRAVA	NA STĚNU - DO VÝŠKY 700 mm - VŽDY JEDEN V KABINCE	4 KS
	VOLNĚ STOJÍCÍ ODPADKOVÝ KOŠ		OBJEM KOŠE 12 l	- NEREZOVÝ - MATNÁ POVRCHOVÁ ÚPRAVA	- VŽDY JEDEN V KABINCE	4 KS


MÍSTNOST	VÝROBEK	NÁHLED (ILUSTRAČNÍ)	TYP VÝROBKU	PROVEDENÍ	UMÍSTĚNÍ	POČET
OP.52 UMÝVÁRNA WC MUŽI	UMYVADLO		ZÁVĚSNÉ UMYVADLO	SANITÁRNÍ KERAMIKA BÍLÁ	- NA ZEĎ	1 KS
	UMYVADLOVÝ SIFON		UMYVADLOVÝ SIFON VČETNĚ VÝPUSTĚ BEZ UZAVÍRÁNÍ	MATERIÁL: CHROM	UMYVADLO	1 KS



	UMYVADLOVÁ STOJÁNKOVÁ BATERIE		UMYVADLOVÁ BATERIE STOJÁNKOVÁ - NAPÁJENÍ 12 V, 50 Hz - VÝŠKA BATERIE 157 mm - VČETNĚ ZDROJŮ A PŘÍSLUŠENSTVÍ	MATERIÁL: CHROM	UMYVADLO	1 KS
	ZCADLO		ROZMĚRY: 600 X 400 mm	- ANTIVANDAL - NEREZ - POVRCH VYSOCE LESKLÝ	NA STĚNU POMOCÍ VRUTŮ - UMÍSTIT VŽDY NA OSU UMYVADLA	1 KS
	DÁVKOVAČ TEKUTÉHO MÝDLA		DÁVKOVAČ NA PĚNOVÉ MÝDLO	MATERIÁL: NEREZ/ PLAST	NA STĚNU - DO VÝŠKY - NA HRANU UMYVADLA - 150 mm (SPODNÍ LÍC NAD HRANOU UMYVADLA)	1 KS
	ZÁSOBNÍK NA PAPÍROVÉ RUČNÍKY		UZAMYKATELNÝ	- CELONEREZOVÝ - MATNÁ POVRCHOVÁ ÚPRAVA	ZÁVĚSNÝ NA STĚNU	1 KS



	NÁSTĚNNÝ ODPADKOVÝ KOŠ		OBJEM 25 l	- NEREZOVÉ - MATNÁ POVRCHOVÁ ÚPRAVA	ZÁVĚSNÝ NA STĚNU	1 KS
	HÁČEK NA ODĚVY			MATERIÁL: BROUŠENÁ NEREZ	NA STĚNU VÝŠKA 1600 mm	2 KS

MÍSTNOST	VÝROBEK	NÁHLED (ILUSTRAČNÍ)	TYP VÝROBKU	PROVEDENÍ	UMÍSTĚNÍ	POČET
OP.52a PISOÁR WC MUŽI	PISOÁR SE SENZORICKÝM SPLACHOVÁNÍM		PISOÁR včetně SENZORICKÉHO SPLACHOVÁNÍ A KOMPLETNÍHO PŘÍSLUŠENSTVÍ NAPÁJENÍ: 12V, 50Hz	SANITÁRNÍ KERAMIKA BÍLÁ	NA ZEĎ	1 KS



MÍSTNOST	VÝROBEK	NÁHLED (ILUSTRAČNÍ)	TYP VÝROBKU	PROVEDENÍ	UMÍSTĚNÍ	POČET
OP.52b KABINKA WC MUŽI	ZÁVĚSNÝ WC SET		ZÁVĚSNÁ WC MÍSA - VČETNĚ SEDÁTKA - VČETNĚ SYSTÉMU SPLACHOVÁNÍ	SANITÁRNÍ KERAMIKA BÍLÁ TLAČÍTKO – BÍLÝ PLAST	DO LEHKÝCH STĚN/ PŘEDSTĚNOVÝ MODUL	1 KS
	HÁČEK NA ODĚVY			MATERIÁL: BROUŠENÁ NEREZ	NA DVEŘE - Z VNITŘNÍ STRANY DVEŘÍ NA JEJICH OSU - DO VÝŠKY 1,6 m	1 KS
	ZÁSOBNÍK NA TOALETNÍ PAPIR		UZAMYKATELNÝ PRŮMĚR 250 mm	- CELONEREZOVÝ - MATNÁ POVRCHOVÁ ÚPRAVA	NA STĚNU - DO VÝŠKY 700 mm - VŽDY JEDEN V KABINCE	1 KS
	WC KARTÁČ		WC KARTÁČ S NÁSTĚNNÝM DRŽÁKEM	MATERIÁL: BROUŠENÁ NEREZ	- ZÁVĚSNÝ NA STĚNU - VŽDY JEDEN V KABINCE	1 KS



MÍSTNOST	VÝROBEK	NÁHLED (ILUSTRAČNÍ)	TYP VÝROBKU	PROVEDENÍ	UMÍSTĚNÍ	POČET
OP.53 UMÝVÁRNA WC ŽENY	UMYVADLO		ZÁVĚSNÉ UMYVADLO	SANITÁRNÍ KERAMIKA BÍLÁ	- NA ZEĎ	3 KS
	UMYVADLOVÝ SIFON		UMYVADLOVÝ SIFON VČETNĚ VÝPUSTĚ BEZ UZAVÍRÁNÍ	MATERIÁL: CHROM	UMYVADLO	3 KS
	UMYVADLOVÁ STOJÁNKOVÁ BATERIE		UMYVADLOVÁ BATERIE STOJÁNKOVÁ - NAPÁJENÍ 12 V, 50 Hz - VÝŠKA BATERIE 157 mm - VČETNĚ ZDROJŮ A PŘÍSLUŠENSTVÍ	MATERIÁL: CHROM	UMYVADLO	3 KS
	ZRCADLO		ROZMĚRY: 600 X 400 mm	- ANTIVANDAL - NEREZ - POVRCH VYSOCE LESKLÝ	NA STĚNU POMOCÍ VRUTŮ - UMÍSTIT VŽDY NA OSU UMYVADLA	3 KS



DÁVKOVAČ TEKUTÉHO MÝDLA		DÁVKOVAČ NA PĚNOVÉ MÝDLO	MATERIÁL: NEREZ/ PLAST	NA STĚNU - DO VÝŠKY - NA HRANU UMYVADLA - 150 mm (SPODNÍ LÍC NAD HRANOU UMYVADLA)	3 KS
BEZDOTYKOVÝ DÁVKOVAČ DEZINFEKCE RUKOU		VYSOKOKAPACITNÍ BEZDOTYKOVÝ DÁVKOVAČ - PRO 3 L KANYSTR - 510x 300 x 240 mm - HMOTNOST 11 kg - ELEKTRICKÉ NAPÁJENÍ 230 V/ 50 Hz - VČETNĚ ZDROJŮ A PŘÍSLUŠENSTVÍ	- ANTIVANDAL - CELONEREZOVÝ - MATNÁ POVRCHOVÁ ÚPRAVA	NA STĚNU - DO VÝŠKY 1200 mm	1 KS
NÁSTĚNNÝ OSOUŠEČ RUKOU		OSOUŠEČ RUKOU VČETNĚ KOMPLETNÍHO PŘÍSLUŠENSTVÍ A ELEKTRICKÉ INSTALACE - ELEKTRICKÉ NAPÁJENÍ 230 V/ 50Hz	- ANTIVANDAL - MATERIÁL CHROM	NA STĚNU	1 KS
ZÁSOBNÍK NA PAPIROVÉ RUČNÍKY		UZAMYKATELNÝ	- CELONEREZOVÝ - MATNÁ POVRCHOVÁ ÚPRAVA	ZÁVĚSNÝ NA STĚNU	1 KS



	NÁSTĚNNÝ ODPADKOVÝ KOŠ		OBJEM 25 l	- NEREZOVÉ - MATNÁ POVRCHOVÁ ÚPRAVA	ZÁVĚSNÝ NA STĚNU	1 KS
	HÁČEK NA ODĚVY			MATERIÁL: BROUŠENÁ NEREZ	NA ZEĎ - DO VÝŠKY 1,6 m	2 KS

MÍSTNOST	VÝROBEK	NÁHLED (ILUSTRAČNÍ)	TYP VÝROBKU	PROVEDENÍ	UMÍSTĚNÍ	POČET
OP.53a OP.53b OP.53d OP.53e KABINKA - WC ŽENY	ZÁVĚSNÝ WC SET		ZÁVĚSNÁ WC MÍSA - VČETNĚ SEDÁTKA - VČETNĚ SYSTÉMU SPLACHOVÁNÍ	SANITÁRNÍ KERAMIKA BÍLÁ TLAČÍTKO – BÍLÝ PLAST	DO LEHKÝCH STĚN/ PŘEDSTĚNOVÝ MODUL - VŽDY JEDEN V KABINCE	4 KS
	HÁČEK NA ODĚVY			MATERIÁL: BROUŠENÁ NEREZ	NA DVEŘE - Z VNITŘNÍ STRANY DVEŘÍ NA JEJICH OSU - DO VÝŠKY 1,6 m	4 KS



	ZÁSOBNÍK NA TOALETNÍ PAPÍR		UZAMYKATELNÝ PRŮMĚR 250 mm	- CELONEREZOVÝ - MATNÁ POVRCHOVÁ ÚPRAVA	NA STĚNU - DO VÝŠKY 700 mm - VŽDY JEDEN V KABINCE	4 KS
	WC KARTÁČ		WC KARTÁČ S NÁSTĚNNÝM DRŽÁKEM	MATERIÁL: BROUŠENÁ NEREZ	- ZÁVĚSNÝ NA STĚNU - VŽDY JEDEN V KABINCE	4 KS
	ZÁSOBNÍK HYGIENICKÝCH SÁČKŮ		PRO SÁČKY O ROZMĚRECH: 95 X 145 mm	- NEREZOVÝ - MATNÁ POVRCHOVÁ ÚPRAVA	NA STĚNU - DO VÝŠKY 700 mm - VŽDY JEDEN V KABINCE	4 KS
	VOLNĚ STOJÍCÍ ODPADKOVÝ KOŠ		OBJEM KOŠE 12 l	- NEREZOVÝ - MATNÁ POVRCHOVÁ ÚPRAVA	- VŽDY JEDEN V KABINCE	4 KS







MÍSTNOST	VÝROBEK	NÁHLED (ILUSTRAČNÍ)	TYP VÝROBKU	PROVEDENÍ	UMÍSTĚNÍ	POČET
OP.53c ÚKLID	ZÁVĚSNÁ KERAMICKÁ VÝLEVKA		ZÁVĚSNÁ KERAMICKÁ VÝLEVKA S PLASTOVOU VÝLEVKOU Š x V x H: 435 x 407 x 510 mm	SANITÁRNÍ KERAMIKA - BARVA BÍLÁ	- ZÁVĚSNÁ NA ZEĎ	1 KS
	MONTÁŽNÍ RÁM PRO VÝLEVKU		PRO MONTÁŽ NÁSTĚNNÉ ARMATURY ROZMĚRY RÁMU: 525 x 1460 x 205 mm		- NA ZEĎ	1 KS
	DŘEZOVÁ NÁSTĚNNÁ BATERIE		DŘEZOVÁ NÁSTĚNNÁ BATERIE S OTOČNÝM RAMÍNKEM 100 mm	MATERIÁL: MOSAZ - BARVA CHROM	UMYVADLO	1 KS
	HÁČEK NA ODĚVY			MATERIÁL: BROUŠENÁ NEREZ	NA DVEŘE - Z VNITŘNÍ STRANY DVEŘÍ NA JEJICH OSU - DO VÝŠKY 1,6 m	1 KS







MÍSTNOST	VÝROBEK	NÁHLED (ILUSTRAČNÍ)	TYP VÝROBKU	PROVEDENÍ	UMÍSTĚNÍ	POČET
OP.54 WC - IMOBILNÍ	WC MÍSA PRO IMOBILNÍ		ZÁVĚSNÁ WC MÍSA - DÉLKA 700 mm - VČETNĚ PODOMÍTKOVÉ NÁDRŽE A TLAČÍTKA PRO IMOBILNÍ - VČETNĚ SEDÁTKA Z TVRZENÉHO PLASTU	SANITÁRNÍ KERAMIKA - BARVA BÍLÁ	- ZÁVĚSNÝ NA ZEĎ	1 KS
	NOUZOVÝ PŘIVOLÁVAČ		NOUZOVÉ TLAČÍTKO VČETNĚ ÚSTŘEDNY A ROZVODŮ (DOPOJENÍ A SPECIFIKACE V ČÁSTI 600_ELEKTROINSTALACE)	BÍLÉ PROVEDENÍ	SIGNÁLNÍ TLAČÍTKO SE ŠŤŮRKOU	2 KS
	UMYVADLO PRO IMOBILNÍ		ROZMĚRY: 64 x 55 cm	SANITÁRNÍ KERAMIKA - BARVA BÍLÁ	- ZÁVĚSNÉ NA ZEĎ	1 KS
	UMYVADLOVÝ SIFON		UMYVADLOVÝ SIFON VČETNĚ VÝPUSTĚ BEZ UZAVÍRÁNÍ	MATERIÁL: CHROM	UMYVADLO	1 KS



UMYVADLOVÁ STOJÁNKOVÁ BATERIE		UMYVADLOVÁ BATERIE STOJÁNKOVÁ - PÁKOVÁ - PROVZDUŠŇOVAČEM - S ELEKTRO SAMOUZAVÍRATELNÝM VENTILEM - VÝŠKA BATERIE 242 mm	MATERIÁL: MOSAZ - BARVA CHROM	UMYVADLO	1 KS
SKLOPNÉ ZRCADLO		ROZMĚRY: 600 x 400 x 120 mm	MATERIÁL: KOV BARVA: BÍLÁ	PŘIVRTAT NA STĚNU	1 KS
PEVNÉ MADLO		DÉLKA 920 mm	- NEREZOVÉ - MATNÁ POVRCHOVÁ ÚPRAVA	NA STĚNU - DO VÝŠKY 780 mm (HORNÍ HRANA MADLA)	1 KS
SKLOPNÉ MADLO		DÉLKA 829 mm	- NEREZOVÉ - MATNÁ POVRCHOVÁ ÚPRAVA	NA STĚNU - DO VÝŠKY 780 mm (HORNÍ HRANA MADLA)	1 KS



	SVISLÉ MADLO		DÉLKA 500 mm	- NEREZOVÉ - MATNÁ POVRCHOVÁ ÚPRAVA	NA STĚNU - DO VÝŠKY 500 - 1200 mm	1 KS
	WC KARTÁČ		WC KARTÁČ S NÁSTĚNNÝM DRŽÁKEM	MATERIÁL: BROUŠENÁ NEREZ	- ZÁVĚSNÝ NA STĚNU - VŽDY JEDEN V KABINCE	1 KS
	ZÁSOBNÍK HYGIENICKÝCH SÁČKŮ		PRO SÁČKY O ROZMĚRECH: 95 X 145 mm	- NEREZOVÝ - MATNÁ POVRCHOVÁ ÚPRAVA	NA STĚNU - DO VÝŠKY 700 mm - VŽDY JEDEN V KABINCE	1 KS
	ZÁSOBNÍK NA HYGIENICKÉ PAPÍROVÉ PODLOŽKY NA TOALETU		ROZMĚRY: 400 x 50 x 280 mm	- NEREZOVÝ - MATNÁ POVRCHOVÁ ÚPRAVA	ZÁVĚSNÝ NA STĚNU	1 KS



	DÁVKOVAČ TEKUTÉHO MÝDLA		DÁVKOVAČ NA PĚNOVÉ MÝDLO	MATERIÁL NEREZ/ PLAST	NA STĚNU - DO VÝŠKY 1100 mm	1 KS
	ZÁSOBNÍK DEZINFEKČNÍCH UBROUSKŮ		ZÁSOBNÍK UZAMYKATELNÝ ROZMĚRY: 155 x 255 x 150 mm	ABS PLAST BARVA: BÍLÁ	ZÁVĚSNÝ NA STĚNU	1 KS
	ZÁSOBNÍK NA PAPÍROVÉ RUČNÍKY		UZAMYKATELNÝ	- CELONEREZOVÝ - MATNÁ POVRCHOVÁ ÚPRAVA	ZÁVĚSNÝ NA STĚNU	1 KS
	NÁSTĚNNÝ ODPADKOVÝ KOŠ		OBJEM 25 l	- NEREZOVÉ - MATNÁ POVRCHOVÁ ÚPRAVA	ZÁVĚSNÝ NA STĚNU	1 KS



	HÁČEK NA ODĚVY			MATERIÁL: BROUŠENÁ NEREZ	NA STĚNU - DO VÝŠKY 1100 A 1400 mm	4 KS
	SKLOPNÝ PŘEBALOVACÍ PULT		ROZMĚRY: 550 x 900 x 135 mm	- PLAST - BARVA: BÍLÁ	ZÁVĚSNÝ NA STĚNU	1 KS

MÍSTNOST	VÝROBEK	NÁHLED (ILUSTRAČNÍ)	TYP VÝROBKU	PROVEDENÍ	UMÍSTĚNÍ	POČET
OP.74 ÚKLIDOVÁ MÍSTNOST	ZÁVĚSNÁ KERAMICKÁ VÝLEVKA		ZÁVĚSNÁ KERAMICKÁ VÝLEVKA S PLASTOVOU VÝLEVKOU Š x V x H: 435 x 407 x 510 mm	SANITÁRNÍ KERAMIKA - BARVA BÍLÁ	- ZÁVĚSNÁ NA ZEĎ	1 KS
	MONTÁŽNÍ RÁM PRO VÝLEVKU		PRO MONTÁŽ NÁSTĚNNÉ ARMATURY ROZMĚRY RÁMU: 525 x 1460 x 205 mm		- NA ZEĎ	1 KS




	DŘEZOVÁ NÁSTĚNNÁ BATERIE		DŘEZOVÁ NÁSTĚNNÁ BATERIE S OTOČNÝM RAMÍNKEM 100 mm	MATERIÁL: MOSAZ - BARVA CHROM	UMYVADLO	1 KS
	HÁČEK NA ODĚVY			MATERIÁL: BROUŠENÁ NEREZ	NA STĚNU - DO VÝŠKY 1,6 m	2 KS
	DÁVKOVAČ TEKUTÉHO MÝDLA		DÁVKOVAČ NA PĚNOVÉ MÝDLO	MATERIÁL: NEREZ/ PLAST	NA STĚNU - DO VÝŠKY - NA HRANU UMYVADLA - 150 mm (SPODNÍ LÍC NAD HRANOU UMYVADLA)	1 KS
	ZÁSOBNÍK NA PAPÍROVÉ RUČNÍKY		UZAMYKATELNÝ	- CELONEREZOVÝ - MATNÁ POVRCHOVÁ ÚPRAVA	ZÁVĚSNÝ NA STĚNU	1 KS



	VOLNĚ STOJÍCÍ ODPADKOVÝ KOŠ		OBJEM KOŠE 12 l	- NEREZOVÝ - MATNÁ POVRCHOVÁ ÚPRAVA		1 KS
	UMYVADLO		ZÁVĚSNÉ UMYVADLO	SANITÁRNÍ KERAMIKA BÍLÁ	- NA ZEĎ	1 KS
	UMYVADLOVÝ SIFON		UMYVADLOVÝ SIFON VČETNĚ VÝPUSTĚ BEZ UZAVÍRÁNÍ	MATERIÁL: CHROM	UMYVADLO	1 KS
	UMYVADLOVÁ STOJÁNKOVÁ BATERIE		UMYVADLOVÁ BATERIE STOJÁNKOVÁ - NAPÁJENÍ 12 V, 50 Hz - VÝŠKA BATERIE 157 mm - VČETNĚ ZDROJŮ A PŘÍSLUŠENSTVÍ	MATERIÁL: CHROM	UMYVADLO	3 KS



	ZRCADLO		ROZMĚRY: 600 X 400 mm	- ANTIVANDAL - NEREZ - POVRCH VYSOCE LESKLÝ	NA STĚNU POMOCÍ VRUTŮ - UMÍSTIT VŽDY NA OSU UMYVADLA	1 KS
--	---------	---	--------------------------	---	--	------

MÍSTNOST	VÝROBEK	NÁHLED (ILUSTRAČNÍ)	TYP VÝROBKU	PROVEDENÍ	UMÍSTĚNÍ	POČET
OP.75 WC - IMOBILNÍ	WC MÍSA PRO IMOBILNÍ		ZÁVĚSNÁ WC MÍSA - DÉLKA 700 mm - VČETNĚ PODOMÍTKOVÉ NÁDRŽE A TLAČÍTKA PRO IMOBILNÍ - VČETNĚ SEDÁTKA Z TVRZENÉHO PLASTU	SANITÁRNÍ KERAMIKA - BARVA BÍLÁ	- ZÁVĚSNÝ NA ZEĎ	1 KS
	NOUZOVÝ PŘIVOLÁVAČ		NOUZOVÉ TLAČÍTKO VČETNĚ ÚSTŘEDNY A ROZVODŮ (DOPOJENÍ A SPECIFIKACE V ČÁSTI 600_ELEKTROINSTALACE)	BÍLÉ PROVEDENÍ	SIGNÁLNÍ TLAČÍTKO SE ŠŤŮRKOU	2 KS
	UMYVADLO PRO IMOBILNÍ		ROZMĚRY: 64 x 55 cm	SANITÁRNÍ KERAMIKA - BARVA BÍLÁ	- ZÁVĚSNÉ NA ZEĎ	1 KS



	UMYVADLOVÝ SIFON		UMYVADLOVÝ SIFON VČETNĚ VÝPUSTĚ BEZ UZAVÍRÁNÍ	MATERIÁL: CHROM	UMYVADLO	1 KS
	UMYVADLOVÁ STOJÁNKOVÁ BATERIE		UMYVADLOVÁ BATERIE STOJÁNKOVÁ - PÁKOVÁ - PROVZDUŠŇOVAČEM - S ELEKTRO SAMOUZAVÍRATELNÝM VENTILEM - VÝŠKA BATERIE 242 mm	MATERIÁL: MOSAZ - BARVA CHROM	UMYVADLO	1 KS
	SKLOPNÉ ZRCADLO		ROZMĚRY: 600 x 400 x 120 mm	MATERIÁL: KOV BARVA: BÍLÁ	PŘIVRTAT NA STĚNU	1 KS
	PEVNÉ MADLO		DĚLKA 920 mm	- NEREZOVÉ - MATNÁ POVRCHOVÁ ÚPRAVA	NA STĚNU - DO VÝŠKY 780 mm (HORNÍ HRANA MADLA)	1 KS





	SKLOPNÉ MADLO		DÉLKA 829 mm	- NEREZOVÉ - MATNÁ POVRCHOVÁ ÚPRAVA	NA STĚNU - DO VÝŠKY 780 mm (HORNÍ HRANA MADLA)	1 KS
	SVISLÉ MADLO		DÉLKA 500 mm	- NEREZOVÉ - MATNÁ POVRCHOVÁ ÚPRAVA	NA STĚNU - DO VÝŠKY 500 - 1200 mm	1 KS
	MADLO NA DVEŘE		DÉLKA 700 mm	- NEREZOVÉ - MATNÁ POVRCHOVÁ ÚPRAVA	NA DVEŘE	1 KS
	WC KARTÁČ		WC KARTÁČ S NÁSTĚNNÝM DRŽÁKEM	MATERIÁL: BROUŠENÁ NEREZ	- ZÁVĚSNÝ NA STĚNU - VŽDY JEDEN V KABINCE	1 KS



	ZÁSOBNÍK HYGIENICKÝCH SÁČKŮ		PRO SÁČKY O ROZMĚRECH: 95 X 145 mm	- NEREZOVÝ - MATNÁ POVRCHOVÁ ÚPRAVA	NA STĚNU - DO VÝŠKY 700 mm - VŽDY JEDEN V KABINCE	1 KS
	ZÁSOBNÍK NA HYGIENICKÉ PAPÍROVÉ PODLOŽKY NA TOALETU		ROZMĚRY: 400 x 50 x 280 mm	- NEREZOVÝ - MATNÁ POVRCHOVÁ ÚPRAVA	ZÁVĚSNÝ NA STĚNU	1 KS
	DÁVKOVAČ TEKUTÉHO MÝDLA		DÁVKOVAČ NA PĚNOVÉ MÝDLO	MATERIÁL NEREZ/ PLAST	NA STĚNU - DO VÝŠKY 1100 mm	1 KS
	ZÁSOBNÍK DEZINFEKČNÍCH UBROUSKŮ		ZÁSOBNÍK UZAMYKATELNÝ ROZMĚRY: 155 x 255 x 150 mm	ABS PLAST BARVA: BÍLÁ	ZÁVĚSNÝ NA STĚNU	1 KS




	ZÁSOBNÍK NA PAPÍROVÉ RUČNÍKY		UZAMYKATELNÝ	- CELONEREZOVÝ - MATNÁ POVRCHOVÁ ÚPRAVA	ZÁVĚSNÝ NA STĚNU	1 KS
	NÁSTĚNNÝ ODPADKOVÝ KOŠ		OBJEM 25 l	- NEREZOVÉ - MATNÁ POVRCHOVÁ ÚPRAVA	ZÁVĚSNÝ NA STĚNU	1 KS
	HÁČEK NA ODĚVY			MATERIÁL: BROUŠENÁ NEREZ	NA ZEĎ - DO VÝŠKY 1100 A 1400 mm	4 KS
	SKLOPNÝ PŘEBALOVACÍ PULT		ROZMĚRY: 550 x 900 x 135 mm	- PLAST - BARVA: BÍLÁ	ZÁVĚSNÝ NA STĚNU	1 KS



MÍSTNOST	VÝROBEK	NÁHLED (ILUSTRAČNÍ)	TYP VÝROBKU	PROVEDENÍ	UMÍSTĚNÍ	POČET
OP.84 WC ŽENY - UMÝVÁRNA	UMYVADLO		ZÁVĚSNÉ UMYVADLO	SANITÁRNÍ KERAMIKA BÍLÁ	- NA ZEĎ	2 KS
	UMYVADLOVÝ SIFON		UMYVADLOVÝ SIFON VČETNĚ VÝPUSTĚ BEZ UZAVÍRÁNÍ	MATERIÁL: CHROM	UMYVADLO	2 KS
	UMYVADLOVÁ STOJÁNKOVÁ BATERIE		UMYVADLOVÁ BATERIE STOJÁNKOVÁ - NAPÁJENÍ 12 V, 50 Hz - VÝŠKA BATERIE 157 mm - VČETNĚ ZDROJŮ A PŘÍSLUŠENSTVÍ	MATERIÁL: CHROM	UMYVADLO	2 KS



	ZRCADLO		ROZMĚRY: 600 X 400 mm	- ANTIVANDAL - NEREZ - POVRCH VYSOCE LESKLÝ	NA STĚNU POMOCÍ VRUTŮ - UMÍSTIT VŽDY NA OSU UMYVADLA	2 KS
	DÁVKOVAČ TEKUTÉHO MÝDLA		DÁVKOVAČ NA PĚNOVÉ MÝDLO	MATERIÁL: NEREZ/ PLAST	NA STĚNU - DO VÝŠKY - NA HRANU UMYVADLA - 150 mm (SPODNÍ LÍC NAD HRANOU UMYVADLA)	2 KS
	ZÁSOBNÍK NA PAPÍROVÉ RUČNÍKY		UZAMYKATELNÝ	- CELONEREZOVÝ - MATNÁ POVRCHOVÁ ÚPRAVA	ZÁVĚSNÝ NA STĚNU	1 KS
	NÁSTĚNNÝ ODPADKOVÝ KOŠ		OBJEM 25 l	- NEREZOVÉ - MATNÁ POVRCHOVÁ ÚPRAVA	ZÁVĚSNÝ NA STĚNU	1 KS



	NÁSTĚNNÝ OSOUEČ RUKOU		OSOUEČ RUKOU VČETNĚ KOMPLETNÍHO PŘÍSLUŠENSTVÍ A ELEKTRICKÉ INSTALACE - ELEKTRICKÉ NAPÁJENÍ 230 V/ 50Hz	- ANTIVANDAL - MATERIÁL CHROM	NA STĚNU	1 KS
	BEZDOTYKOVÝ DÁVKOVAČ DEZINFEKCE RUKOU		VYSOKOKAPACITNÍ BEZDOTYKOVÝ DÁVKOVAČ - PRO 3 L KANYSTR - 510x 300 x 240 mm - HMOTNOST 11 kg - ELEKTRICKÉ NAPÁJENÍ 230 V/ 50 Hz - VČETNĚ ZDROJŮ A PŘÍSLUŠENSTVÍ	- ANTIVANDAL - CELONEREZOVÝ - MATNÁ POVRCHOVÁ ÚPRAVA	NA STĚNU - DO VÝŠKY 1200 mm	1 KS
	HÁČEK NA ODĚVY			MATERIÁL: BROUŠENÁ NEREZ	NA ZEĎ - DO VÝŠKY 1,6 m	2 KS

MÍSTNOST	VÝROBEK	NÁHLED (ILUSTRAČNÍ)	TYP VÝROBKU	PROVEDENÍ	UMÍSTĚNÍ	POČET
OP.84a WC ŽENY	-	-	-	-	-	-



MÍSTNOST	VÝROBEK	NÁHLED (ILUSTRAČNÍ)	TYP VÝROBKU	PROVEDENÍ	UMÍSTĚNÍ	POČET
OP.84b OP.84c OP.84d OP.84e OP.84f WC KABINA - ŽENY	ZÁVĚSNÝ WC SET		ZÁVĚSNÁ WC MÍSA - VČETNĚ SEDÁTKA - VČETNĚ SYSTÉMU SPLACHOVÁNÍ	SANITÁRNÍ KERAMIKA BÍLÁ TLAČÍTKO – BÍLÝ PLAST	DO LEHKÝCH STĚN/ PŘEDSTĚNOVÝ MODUL - VŽDY JEDEN V KABINCE	5 KS
	HÁČEK NA ODĚVY			MATERIÁL: BROUŠENÁ NEREZ	NA DVEŘE - Z VNITŘNÍ STRANY DVEŘÍ NA JEJICH OSU - DO VÝŠKY 1,6 m	5 KS
	ZÁSOBNÍK NA TOALETNÍ PAPÍR		UZAMYKATELNÝ PRŮMĚR 250 mm	- CELONEREZOVÝ - MATNÁ POVRCHOVÁ ÚPRAVA	NA STĚNU - DO VÝŠKY 700 mm - VŽDY JEDEN V KABINCE	5 KS



	WC KARTÁČ		WC KARTÁČ S NÁSTĚNNÝM DRŽÁKEM	MATERIÁL: BROUŠENÁ NEREZ	- ZÁVĚSNÝ NA STĚNU - VŽDY JEDEN V KABINCE	5 KS
	ZÁSOBNÍK HYGIENICKÝCH SÁČKŮ		PRO SÁČKY O ROZMĚRECH: 95 X 145 mm	- NEREZOVÝ - MATNÁ POVRCHOVÁ ÚPRAVA	NA STĚNU - DO VÝŠKY 700 mm - VŽDY JEDEN V KABINCE	5 KS
	VOLNĚ STOJÍCÍ ODPADKOVÝ KOŠ		OBJEM KOŠE 12 l	- NEREZOVÝ - MATNÁ POVRCHOVÁ ÚPRAVA	- VŽDY JEDEN V KABINCE	5 KS

MÍSTNOST	VÝROBEK	NÁHLED (ILUSTRAČNÍ)	TYP VÝROBKU	PROVEDENÍ	UMÍSTĚNÍ	POČET
OP.84g WC MUŽI - UMÝVÁRNA	UMYVADLO		ZÁVĚSNÉ UMYVADLO	SANITÁRNÍ KERAMIKA BÍLÁ	- NA ZEĎ	2 KS




	UMYVADLOVÝ SIFON		UMYVADLOVÝ SIFON VČETNĚ VÝPUSTĚ BEZ UZAVÍRÁNÍ	MATERIÁL: CHROM	UMYVADLO	2 KS
	UMYVADLOVÁ STOJÁNKOVÁ BATERIE		UMYVADLOVÁ BATERIE STOJÁNKOVÁ - NAPÁJENÍ 12 V, 50 Hz - VÝŠKA BATERIE 157 mm - VČETNĚ ZDROJŮ A PŘÍSLUŠENSTVÍ	MATERIÁL: CHROM	UMYVADLO	2 KS
	ZRCADLO		ROZMĚRY: 600 X 400 mm	- ANTIVANDAL - NEREZ - POVRCH VYSOCE LESKLÝ	NA STĚNU POMOCÍ VRUTŮ - UMÍSTIT VŽDY NA OSU UMYVADLA	2 KS
	DÁVKOVAČ TEKUTÉHO MÝDLA		DÁVKOVAČ NA PĚNOVÉ MÝDLO	MATERIÁL: NEREZ/ PLAST	NA STĚNU - DO VÝŠKY - NA HRANU UMYVADLA - 150 mm (SPODNÍ LÍČ NAD HRANOU UMYVADLA)	2 KS



	ZÁSOBNÍK NA PAPÍROVÉ RUČNÍKY		UZAMYKATELNÝ	- CELONEREZOVÝ - MATNÁ POVRCHOVÁ ÚPRAVA	ZÁVĚSNÝ NA STĚNU	1 KS
	NÁSTĚNNÝ ODPADKOVÝ KOŠ		OBJEM 25 l	- NEREZOVÉ - MATNÁ POVRCHOVÁ ÚPRAVA	ZÁVĚSNÝ NA STĚNU	1 KS
	NÁSTĚNNÝ OSOUŠEČ RUKOU		OSOUŠEČ RUKOU VČETNĚ KOMPLETNÍHO PŘÍSLUŠENSTVÍ A ELEKTRICKÉ INSTALACE - ELEKTRICKÉ NAPÁJENÍ 230 V/ 50Hz	- ANTIVANDAL - MATERIÁL CHROM	NA STĚNU	1 KS
	BEZDOTYKOVÝ DÁVKOVAČ DEZINFEKCE RUKOU		VYSOKOKAPACITNÍ BEZDOTYKOVÝ DÁVKOVAČ - PRO 3 L KANYSTR - 510x 300 x 240 mm - HMOTNOST 11 kg - ELEKTRICKÉ NAPÁJENÍ 230 V/ 50 Hz - VČETNĚ ZDROJŮ A PŘÍSLUŠENSTVÍ	- ANTIVANDAL - CELONEREZOVÝ - MATNÁ POVRCHOVÁ ÚPRAVA	NA STĚNU - DO VÝŠKY 1200 mm	1 KS



	HÁČEK NA ODĚVY			MATERIÁL: BROUŠENÁ NEREZ	NA ZEĎ - DO VÝŠKY 1,6 m	1 KS
--	----------------	---	--	-----------------------------	----------------------------	------

MÍSTNOST	VÝROBEK	NÁHLED (ILUSTRAČNÍ)	TYP VÝROBKU	PROVEDENÍ	UMÍSTĚNÍ	POČET
OP.84h WC MUŽI - PISOÁRY	PISOÁR SE SENZORICKÝM SPLACHOVÁNÍM		PISOÁR včetně SENZORICKÉHO SPLACHOVÁNÍ A KOMPLETNÍHO PŘÍSLUŠENSTVÍ NAPÁJENÍ: 12V, 50Hz	SANITÁRNÍ KERAMIKA BÍLÁ	NA ZEĎ	4 KS
	PISOÁROVÁ MEZISTĚNA		KERAMICKÁ PISOÁROVÁ MEZISTĚNA ROZMĚRY: 410 x 660 x 100 mm	SANITÁRNÍ KERAMIKA BÍLÁ	NA ZEĎ	3 KS

MÍSTNOST	VÝROBEK	NÁHLED (ILUSTRAČNÍ)	TYP VÝROBKU	PROVEDENÍ	UMÍSTĚNÍ	POČET
----------	---------	---------------------	-------------	-----------	----------	-------



OP.84i WC KABINA - MUŽI	ZÁVĚSNÝ WC SET		ZÁVĚSNÁ WC MÍSA - VČETNĚ SEDÁTKA - VČETNĚ SYSTÉMU SPLACHOVÁNÍ	SANITÁRNÍ KERAMIKA BÍLÁ TLAČÍTKO – BÍLÝ PLAST	DO LEHKÝCH STĚN/ PŘEDSTĚNOVÝ MODUL - VŽDY JEDEN V KABINCE	1 KS
	HÁČEK NA ODĚVY			MATERIÁL: BROUŠENÁ NEREZ	NA DVEŘE - Z VNITŘNÍ STRANY DVEŘÍ NA JEJICH OSU - DO VÝŠKY 1,6 m	1 KS
	ZÁSOBNÍK NA TOALETNÍ PAPÍR		UZAMYKATELNÝ PRŮMĚR 250 mm	- CELONEREZOVÝ - MATNÁ POVRCHOVÁ ÚPRAVA	NA STĚNU - DO VÝŠKY 700 mm - VŽDY JEDEN V KABINCE	1 KS
	WC KARTÁČ		WC KARTÁČ S NÁSTĚNNÝM DRŽÁKEM	MATERIÁL: BROUŠENÁ NEREZ	- ZÁVĚSNÝ NA STĚNU - VŽDY JEDEN V KABINCE	1 KS

MÍSTNOST	VÝROBEK	NÁHLED (ILUSTRAČNÍ)	TYP VÝROBKU	PROVEDENÍ	UMÍSTĚNÍ	POČET
----------	---------	---------------------	-------------	-----------	----------	-------



OP.84j WC KABINA - MUŽI	ZÁVĚSNÝ WC SET		ZÁVĚSNÁ WC MÍSA - VČETNĚ SEDÁTKA - VČETNĚ SYSTÉMU SPLACHOVÁNÍ	SANITÁRNÍ KERAMIKA BÍLÁ TLAČÍTKO – BÍLÝ PLAST	DO LEHKÝCH STĚN/ PŘEDSTĚNOVÝ MODUL - VŽDY JEDEN V KABINCE	1 KS
	HÁČEK NA ODĚVY			MATERIÁL: BROUŠENÁ NEREZ	NA DVEŘE - Z VNITŘNÍ STRANY DVEŘÍ NA JEJICH OSU - DO VÝŠKY 1,6 m	1 KS
	ZÁSOBNÍK NA TOALETNÍ PAPÍR		UZAMYKATELNÝ PRŮMĚR 250 mm	- CELONEREZOVÝ - MATNÁ POVRCHOVÁ ÚPRAVA	NA STĚNU - DO VÝŠKY 700 mm - VŽDY JEDEN V KABINCE	1 KS
	WC KARTÁČ		WC KARTÁČ S NÁSTĚNNÝM DRŽÁKEM	MATERIÁL: BROUŠENÁ NEREZ	- ZÁVĚSNÝ NA STĚNU - VŽDY JEDEN V KABINCE	1 KS




PŮDORYS 2.NP

MÍSTNOST	VÝROBEK	NÁHLED (ILUSTRAČNÍ)	TYP VÝROBKU	PROVEDENÍ	UMÍSTĚNÍ	POČET
----------	---------	---------------------	-------------	-----------	----------	-------






1P.21 WC - IMOBILNÍ	WC MÍSA PRO IMOBILNÍ		ZÁVĚSNÁ WC MÍSA - DÉLKA 700 mm - VČETNĚ PODOMÍTKOVÉ NÁDRŽE A TLAČÍTKA PRO IMOBILNÍ - VČETNĚ SEDÁTKA Z TVRZENÉHO PLASTU	SANITÁRNÍ KERAMIKA - BARVA BÍLÁ	- ZÁVĚSNÝ NA ZEĎ	1 KS
	NOUZOVÝ PŘIVOLÁVAČ		NOUZOVÉ TLAČÍTKO VČETNĚ ÚSTŘEDNY A ROZVODŮ (DOPOJENÍ A SPECIFIKACE V ČÁSTI 600_ELEKTROINSTALACE)	BÍLÉ PROVEDENÍ	SIGNÁLNÍ TLAČÍTKO SE ŠŤŮRKOU	2 KS
	UMYVADLO PRO IMOBILNÍ		ROZMĚRY: 64 x 55 cm	SANITÁRNÍ KERAMIKA - BARVA BÍLÁ	- ZÁVĚSNÉ NA ZEĎ	1 KS
	UMYVADLOVÝ SIFON		UMYVADLOVÝ SIFON VČETNĚ VÝPUSTĚ BEZ UZAVÍRÁNÍ	MATERIÁL: CHROM	UMYVADLO	1 KS



UMYVADLOVÁ STOJÁNKOVÁ BATERIE		UMYVADLOVÁ BATERIE STOJÁNKOVÁ - PÁKOVÁ - PROVZDUŠŇOVAČEM - S ELEKTRO SAMOUZAVÍRATELNÝM VENTILEM - VÝŠKA BATERIE 242 mm	MATERIÁL: MOSAZ - BARVA CHROM	UMYVADLO	1 KS
SKLOPNÉ ZRCADLO		ROZMĚRY: 600 x 400 x 120 mm	MATERIÁL: KOV BARVA: BÍLÁ	PŘIVRTAT NA STĚNU	1 KS
PEVNÉ MADLO		DÉLKA 920 mm	- NEREZOVÉ - MATNÁ POVRCHOVÁ ÚPRAVA	NA STĚNU - DO VÝŠKY 780 mm (HORNÍ HRANA MADLA)	1 KS
SKLOPNÉ MADLO		DÉLKA 829 mm	- NEREZOVÉ - MATNÁ POVRCHOVÁ ÚPRAVA	NA STĚNU - DO VÝŠKY 780 mm (HORNÍ HRANA MADLA)	1 KS



	SVISLÉ MADLO		DÉLKA 500 mm	- NEREZOVÉ - MATNÁ POVRCHOVÁ ÚPRAVA	NA STĚNU - DO VÝŠKY 500 - 1200 mm	1 KS
	WC KARTÁČ		WC KARTÁČ S NÁSTĚNNÝM DRŽÁKEM	MATERIÁL: BROUŠENÁ NEREZ	- ZÁVĚSNÝ NA STĚNU - VŽDY JEDEN V KABINCE	1 KS
	ZÁSOBNÍK HYGIENICKÝCH SÁČKŮ		PRO SÁČKY O ROZMĚRECH: 95 X 145 mm	- NEREZOVÝ - MATNÁ POVRCHOVÁ ÚPRAVA	NA STĚNU - DO VÝŠKY 700 mm - VŽDY JEDEN V KABINCE	1 KS
	ZÁSOBNÍK NA HYGIENICKÉ PAPÍROVÉ PODLOŽKY NA TOALETU		ROZMĚRY: 400 x 50 x 280 mm	- NEREZOVÝ - MATNÁ POVRCHOVÁ ÚPRAVA	ZÁVĚSNÝ NA STĚNU	1 KS







	DÁVKOVAČ TEKUTÉHO MÝDLA		DÁVKOVAČ NA PĚNOVÉ MÝDLO	MATERIÁL NEREZ/ PLAST	NA STĚNU - DO VÝŠKY 1100 mm	1 KS
	ZÁSOBNÍK DEZINFEKČNÍCH UBROUSKŮ		ZÁSOBNÍK UZAMYKATELNÝ ROZMĚRY: 155 x 255 x 150 mm	ABS PLAST BARVA: BÍLÁ	ZÁVĚSNÝ NA STĚNU	1 KS
	ZÁSOBNÍK NA PAPÍROVÉ RUČNÍKY		UZAMYKATELNÝ	- CELONEREZOVÝ - MATNÁ POVRCHOVÁ ÚPRAVA	ZÁVĚSNÝ NA STĚNU	1 KS
	NÁSTĚNNÝ ODPADKOVÝ KOŠ		OBJEM 25 l	- NEREZOVÉ - MATNÁ POVRCHOVÁ ÚPRAVA	ZÁVĚSNÝ NA STĚNU	1 KS



	HÁČEK NA ODĚVY			MATERIÁL: BROUŠENÁ NEREZ	NA STĚNU - DO VÝŠKY 1100 A 1400 MM	4 KS
	SKLOPNÝ PŘEBALOVACÍ PULT		ROZMĚRY: 550 x 900 x 135 mm	- PLAST - BARVA: BÍLÁ	ZÁVĚSNÝ NA STĚNU	1 KS

MÍSTNOST	VÝROBEK	NÁHLED (ILUSTRAČNÍ)	TYP VÝROBKU	PROVEDENÍ	UMÍSTĚNÍ	POČET
1P.24 UMÝVÁRNA WC MUŽI	UMYVADLO		ZÁVĚSNÉ UMYVADLO	SANITÁRNÍ KERAMIKA BÍLÁ	- NA ZEĎ	1 KS
	UMYVADLOVÝ SIFON		UMYVADLOVÝ SIFON VČETNĚ VÝPUSTĚ BEZ UZAVÍRÁNÍ	MATERIÁL: CHROM	UMYVADLO	1 KS




	UMYVADLOVÁ STOJÁNKOVÁ BATERIE		UMYVADLOVÁ BATERIE STOJÁNKOVÁ - NAPÁJENÍ 12 V, 50 Hz - VÝŠKA BATERIE 157 mm - VČETNĚ ZDROJŮ A PŘÍSLUŠENSTVÍ	MATERIÁL: CHROM	UMYVADLO	1 KS
	ZCADLO		ROZMĚRY: 600 X 400 mm	- ANTIVANDAL - NEREZ - POVRCH VYSOCE LESKLÝ	NA STĚNU POMOCÍ VRUTŮ - UMÍSTIT VŽDY NA OSU UMYVADLA	1 KS
	DÁVKOVAČ TEKUTÉHO MÝDLA		DÁVKOVAČ NA PĚNOVÉ MÝDLO	MATERIÁL: NEREZ/ PLAST	NA STĚNU - DO VÝŠKY - NA HRANU UMYVADLA - 150 mm (SPODNÍ LÍC NAD HRANOU UMYVADLA)	1 KS
	ZÁSOBNÍK NA PAPÍROVÉ RUČNÍKY		UZAMYKATELNÝ	- CELONEREZOVÝ - MATNÁ POVRCHOVÁ ÚPRAVA	ZÁVĚSNÝ NA STĚNU	1 KS




NÁSTĚNNÝ ODPADKOVÝ KOŠ		OBJEM 25 l	- NEREZOVÉ - MATNÁ POVRCHOVÁ ÚPRAVA	ZÁVĚSNÝ NA STĚNU	1 KS
NÁSTĚNNÝ OSOUŠEČ RUKOU		OSOŠEČ RUKOU VČETNĚ KOMPLETNÍHO PŘÍSLUŠENSTVÍ A ELEKTRICKÉ INSTALACE - ELEKTRICKÉ NAPÁJENÍ 230 V/ 50Hz	- ANTIVANDAL - MATERIÁL CHROM	NA STĚNU	1 KS
BEZDOTYKOVÝ DÁVKOVAČ DEZINFEKCE RUKOU		VYSOKOKAPACITNÍ BEZDOTYKOVÝ DÁVKOVAČ - PRO 3 L KANYSTR - 510x 300 x 240 mm - HMOTNOST 11 kg - ELEKTRICKÉ NAPÁJENÍ 230 V/ 50 Hz - VČETNĚ ZDROJŮ A PŘÍSLUŠENSTVÍ	- ANTIVANDAL - CELONEREZOVÝ - MATNÁ POVRCHOVÁ ÚPRAVA	NA STĚNU - DO VÝŠKY 1200 mm	1 KS
HÁČEK NA ODĚVY			MATERIÁL: BROUŠENÁ NEREZ	NA ZEĎ - DO VÝŠKY 1,6 m	1 KS



MÍSTNOST	VÝROBEK	NÁHLED (ILUSTRAČNÍ)	TYP VÝROBKU	PROVEDENÍ	UMÍSTĚNÍ	POČET
1P.24a PISOÁR WC MUŽI	PISOÁR SE SENZORICKÝM SPLACHOVÁNÍM		PISOÁR včetně SENZORICKÉHO SPLACHOVÁNÍ A KOMPLETNÍHO PŘÍSLUŠENSTVÍ NAPÁJENÍ: 12V, 50Hz	SANITÁRNÍ KERAMIKA BÍLÁ	NA ZEĎ	1 KS


MÍSTNOST	VÝROBEK	NÁHLED (ILUSTRAČNÍ)	TYP VÝROBKU	PROVEDENÍ	UMÍSTĚNÍ	POČET
1P.24b WC KABINA - MUŽI	ZÁVĚSNÝ WC SET		ZÁVĚSNÁ WC MÍSA - VČETNĚ SEDÁTKA - VČETNĚ SYSTÉMU SPLACHOVÁNÍ	SANITÁRNÍ KERAMIKA BÍLÁ TLAČÍTKO – BÍLÝ PLAST	DO LEHKÝCH STĚN/ PŘEDSTĚNOVÝ MODUL - VŽDY JEDEN V KABINCE	1 KS
	HÁČEK NA ODĚVY			MATERIÁL: BROUŠENÁ NEREZ	NA DVEŘE - Z VNITŘNÍ STRANY DVEŘÍ NA JEJICH OSU - DO VÝŠKY 1,6 m	1 KS
	ZÁSOBNÍK NA TOALETNÍ PAPÍR		UZAMYKATELNÝ PRŮMĚR 250 mm	- CELONEREZOVÝ - MATNÁ POVRCHOVÁ ÚPRAVA	NA STĚNU - DO VÝŠKY 700 mm - VŽDY JEDEN V KABINCE	1 KS



	WC KARTÁČ		WC KARTÁČ S NÁSTĚNNÝM DRŽÁKEM	MATERIÁL: BROUŠENÁ NEREZ	- ZÁVĚSNÝ NA STĚNU - VŽDY JEDEN V KABINCE	1 KS
--	-----------	---	----------------------------------	-----------------------------	--	------

MÍSTNOST	VÝROBEK	NÁHLED (ILUSTRAČNÍ)	TYP VÝROBKU	PROVEDENÍ	UMÍSTĚNÍ	POČET
1P.25 ÚKLIDOVÁ MÍSTNOST	ZÁVĚSNÁ KERAMICKÁ VÝLEVKA		ZÁVĚSNÁ KERAMICKÁ VÝLEVKA S PLASTOVOU VÝLEVKOU Š x V x H: 435 x 407 x 510 mm	SANITÁRNÍ KERAMIKA - BARVA BÍLÁ	- ZÁVĚSNÁ NA ZEĎ	1 KS
	MONTÁŽNÍ RÁM PRO VÝLEVKU		PRO MONTÁŽ NÁSTĚNNÉ ARMATURY ROZMĚRY RÁMU: 525 x 1460 x 205 mm		- NA ZEĎ	1 KS
	DŘEZOVÁ NÁSTĚNNÁ BATERIE		DŘEZOVÁ NÁSTĚNNÁ BATERIE S OTOČNÝM RAMÍNKEM 100 mm	MATERIÁL: MOSAZ - BARVA CHROM	UMYVADLO	1 KS



	HÁČEK NA ODĚVY			MATERIÁL: BROUŠENÁ NEREZ	NA STĚNU - DO VÝŠKY 1,6 m	3 KS
--	----------------	---	--	-----------------------------	------------------------------	------

MÍSTNOST	VÝROBEK	NÁHLED (ILUSTRAČNÍ)	TYP VÝROBKU	PROVEDENÍ	UMÍSTĚNÍ	POČET
1P.26a 1P.26b 1P.26c 1P.26d 1P.26e KABINKA WC ŽENY	ZÁVĚSNÝ WC SET		ZÁVĚSNÁ WC MÍSA - VČETNĚ SEDÁTKA - VČETNĚ SYSTÉMU SPLACHOVÁNÍ	SANITÁRNÍ KERAMIKA BÍLÁ TLAČÍTKO – BÍLÝ PLAST	DO LEHKÝCH STĚN/ PŘEDSTĚNOVÝ MODUL - VŽDY JEDEN V KABINCE	5 KS
	HÁČEK NA ODĚVY			MATERIÁL: BROUŠENÁ NEREZ	NA DVEŘE - Z VNITŘNÍ STRANY DVEŘÍ NA JEJICH OSU - DO VÝŠKY 1,6 m	5 KS



	ZÁSOBNÍK NA TOALETNÍ PAPÍR		UZAMYKATELNÝ PRŮMĚR 250 mm	- CELONEREZOVÝ - MATNÁ POVRCHOVÁ ÚPRAVA	NA STĚNU - DO VÝŠKY 700 mm	5 KS
	WC KARTÁČ		WC KARTÁČ S NÁSTĚNNÝM DRŽÁKEM	MATERIÁL: BROUŠENÁ NEREZ	- ZÁVĚSNÝ NA STĚNU - VŽDY JEDNA V KABINCE	5 KS
	ZÁSOBNÍK HYGIENICKÝCH SÁČKŮ		PRO SÁČKY O ROZMĚRECH: 95 X 145 mm	- NEREZOVÝ - MATNÁ POVRCHOVÁ ÚPRAVA	NA STĚNU - DO VÝŠKY 700 mm - VŽDY JEDEN V KABINCE	5 KS
	VOLNĚ STOJÍCÍ ODPADKOVÝ KOŠ		OBJEM KOŠE 12 l	- NEREZOVÝ - MATNÁ POVRCHOVÁ ÚPRAVA	- VŽDY JEDEN V KABINCE	5 KS

MÍSTNOST	VÝROBEK	NÁHLED (ILUSTRAČNÍ)	TYP VÝROBKU	PROVEDENÍ	UMÍSTĚNÍ	POČET
----------	---------	---------------------	-------------	-----------	----------	-------




1P.26 UMÝVÁRNA WC MUŽI	UMYVADLO		ZÁVĚSNÉ UMYVADLO	SANITÁRNÍ KERAMIKA BÍLÁ	- NA ZEĎ	3 KS
	UMYVADLOVÝ SIFON		UMYVADLOVÝ SIFON VČETNĚ VÝPUSTĚ BEZ UZAVÍRÁNÍ	MATERIÁL: CHROM	UMYVADLO	3 KS
	UMYVADLOVÁ STOJÁNKOVÁ BATERIE		UMYVADLOVÁ BATERIE STOJÁNKOVÁ - NAPÁJENÍ 12 V, 50 Hz - VÝŠKA BATERIE 157 mm - VČETNĚ ZDROJŮ A PŘÍSLUŠENSTVÍ	MATERIÁL: CHROM	UMYVADLO	3 KS
	ZRCADLO		ROZMĚRY: 600 X 400 mm	- ANTIVANDAL - NEREZ - POVRCH VYSOCE LESKLÝ	NA STĚNU POMOCÍ VRUTŮ - UMÍSTIT VŽDY NA OSU UMYVADLA	3 KS




DÁVKOVAČ TEKUTÉHO MÝDLA		DÁVKOVAČ NA PĚNOVÉ MÝDLO	MATERIÁL: NEREZ/ PLAST	NA STĚNU - DO VÝŠKY - NA HRANU UMYVADLA - 150 mm (SPODNÍ LÍC NAD HRANOU UMYVADLA)	3 KS
ZÁSOBNÍK NA PAPÍROVÉ RUČNÍKY		UZAMYKATELNÝ	- CELONEREZOVÝ - MATNÁ POVRCHOVÁ ÚPRAVA	ZÁVĚSNÝ NA STĚNU	1 KS
NÁSTĚNNÝ ODPADKOVÝ KOŠ		OBJEM 25 l	- NEREZOVÉ - MATNÁ POVRCHOVÁ ÚPRAVA	ZÁVĚSNÝ NA STĚNU	1 KS
NÁSTĚNNÝ OSOUŠEČ RUKOU		OSOUŠEČ RUKOU VČETNĚ KOMPLETNÍHO PŘÍSLUŠENSTVÍ A ELEKTRICKÉ INSTALACE - ELEKTRICKÉ NAPÁJENÍ 230 V/ 50Hz	- ANTIVANDAL - MATERIÁL CHROM	NA STĚNU	1 KS



	BEZDOTYKOVÝ DÁVKOVAČ DEZINFEKCE RUKOU		VYSOKOKAPACITNÍ BEZDOTYKOVÝ DÁVKOVAČ - PRO 3 L KANYSTR - 510x 300 x 240 mm - HMOTNOST 11 kg - ELEKTRICKÉ NAPÁJENÍ 230 V/ 50 Hz - VČETNĚ ZDROJŮ A PŘÍSLUŠENSTVÍ	- ANTIVANDAL - CELONEREZOVÝ - MATNÁ POVRCHOVÁ ÚPRAVA	NA STĚNU - DO VÝŠKY 1200 mm	1 KS
--	---	--	---	---	-----------------------------------	------

MÍSTNOST	VÝROBEK	NÁHLED (ILUSTRAČNÍ)	TYP VÝROBKU	PROVEDENÍ	UMÍSTĚNÍ	POČET
1P.32 UMÝVÁRNA WC ŽENY	UMYVADLO		ZÁVĚSNÉ UMYVADLO	SANITÁRNÍ KERAMIKA BÍLÁ	- NA ZEĎ	2 KS



	UMYVADLOVÝ SIFON		UMYVADLOVÝ SIFON VČETNĚ VÝPUSTĚ BEZ UZAVÍRÁNÍ	MATERIÁL: CHROM	UMYVADLO	2 KS
	UMYVADLOVÁ STOJÁNKOVÁ BATERIE		UMYVADLOVÁ BATERIE STOJÁNKOVÁ - NAPÁJENÍ 12 V, 50 Hz - VÝŠKA BATERIE 157 mm - VČETNĚ ZDROJŮ A PŘÍSLUŠENSTVÍ	MATERIÁL: CHROM	UMYVADLO	2 KS
	ZRCADLO		ROZMĚRY: 600 X 400 mm	- ANTIVANDAL - NEREZ - POVRCH VYSOCE LESKLÝ	NA STĚNU POMOCÍ VRUTŮ - UMÍSTIT VŽDY NA OSU UMYVADLA	2 KS
	DÁVKOVAČ TEKUTÉHO MÝDLA		DÁVKOVAČ NA PĚNOVÉ MÝDLO	MATERIÁL: NEREZ/ PLAST	NA STĚNU - DO VÝŠKY - NA HRANU UMYVADLA - 150 mm (SPODNÍ LÍC NAD HRANOU UMYVADLA)	2 KS




	ZÁSOBNÍK NA PAPÍROVÉ RUČNÍKY		UZAMYKATELNÝ	- CELONEREZOVÝ - MATNÁ POVRCHOVÁ ÚPRAVA	ZÁVĚSNÝ NA STĚNU	1 KS
	NÁSTĚNNÝ ODPADKOVÝ KOŠ		OBJEM 25 l	- NEREZOVÉ - MATNÁ POVRCHOVÁ ÚPRAVA	ZÁVĚSNÝ NA STĚNU	1 KS
	NÁSTĚNNÝ OSOUŠEČ RUKOU		OSOŠEČ RUKOU VČETNĚ KOMPLETNÍHO PŘÍSLUŠENSTVÍ A ELEKTRICKÉ INSTALACE - ELEKTRICKÉ NAPÁJENÍ 230 V/ 50Hz	- ANTIVANDAL - MATERIÁL CHROM	NA STĚNU	1 KS
	BEZDOTYKOVÝ DÁVKOVAČ DEZINFEKCE RUKOU		VYSOKOKAPACITNÍ BEZDOTYKOVÝ DÁVKOVAČ - PRO 3 L KANYSTR - 510x 300 x 240 mm - HMOTNOST 11 kg - ELEKTRICKÉ NAPÁJENÍ 230 V/ 50 Hz - VČETNĚ ZDROJŮ A PŘÍSLUŠENSTVÍ	- ANTIVANDAL - CELONEREZOVÝ - MATNÁ POVRCHOVÁ ÚPRAVA	NA STĚNU - DO VÝŠKY 1200 mm	1 KS



MÍSTNOST	VÝROBEK	NÁHLED (ILUSTRAČNÍ)	TYP VÝROBKU	PROVEDENÍ	UMÍSTĚNÍ	POČET
1P.32a 1P.32b 1P.32c 1P.32d KABINKA WC ŽENY	ZÁVĚSNÝ WC SET		ZÁVĚSNÁ WC MÍSA - VČETNĚ SEDÁTKA - VČETNĚ SYSTÉMU SPLACHOVÁNÍ	SANITÁRNÍ KERAMIKA BÍLÁ TLAČÍTKO – BÍLÝ PLAST	DO LEHKÝCH STĚN/ PŘEDSTĚNOVÝ MODUL - VŽDY JEDEN V KABINCE	4 KS
	HÁČEK NA ODĚVY			MATERIÁL: BROUŠENÁ NEREZ	NA DVEŘE - Z VNITŘNÍ STRANY DVEŘÍ NA JEJICH OSU - DO VÝŠKY 1,6 m	4 KS
	ZÁSOBNÍK NA TOALETNÍ PAPÍR		UZAMYKATELNÝ PRŮMĚR 250 mm	- CELONEREZOVÝ - MATNÁ POVRCHOVÁ ÚPRAVA	NA STĚNU - DO VÝŠKY 700 mm	4 KS
	WC KARTÁČ		WC KARTÁČ S NÁSTĚNNÝM DRŽÁKEM	MATERIÁL: BROUŠENÁ NEREZ	- ZÁVĚSNÝ NA STĚNU - VŽDY JEDNA V KABINCE	4 KS



	ZÁSOBNÍK HYGIENICKÝCH SÁČKŮ		PRO SÁČKY O ROZMĚRECH: 95 X 145 mm	- NEREZOVÝ - MATNÁ POVRCHOVÁ ÚPRAVA	NA STĚNU - DO VÝŠKY 700 mm - VŽDY JEDEN V KABINCE	4 KS
	VOLNĚ STOJÍCÍ ODPADKOVÝ KOŠ		OBJEM KOŠE 12 l	- NEREZOVÝ - MATNÁ POVRCHOVÁ ÚPRAVA	- VŽDY JEDEN V KABINCE	4 KS

MÍSTNOST	VÝROBEK	NÁHLED (ILUSTRAČNÍ)	TYP VÝROBKU	PROVEDENÍ	UMÍSTĚNÍ	POČET
1P.32e ÚKLIDOVÁ MÍSTNOST	ZÁVĚSNÁ KERAMICKÁ VÝLEVKA		ZÁVĚSNÁ KERAMICKÁ VÝLEVKA S PLASTOVOU VÝLEVKOU Š x V x H: 435 x 407 x 510 mm	SANITÁRNÍ KERAMIKA - BARVA BÍLÁ	- ZÁVĚSNÁ NA ZEĎ	1 KS



	MONTÁŽNÍ RÁM PRO VÝLEVKU		PRO MONTÁŽ NÁSTĚNNÉ ARMATURY ROZMĚRY RÁMU: 525 x 1460 x 205 mm		- NA ZEĎ	1 KS
	DŘEZOVÁ NÁSTĚNNÁ BATERIE		DŘEZOVÁ NÁSTĚNNÁ BATERIE S OTOČNÝM RAMÍNKEM 100 mm	MATERIÁL: MOSAZ - BARVA CHROM	UMYVADLO	1 KS
	HÁČEK NA ODĚVY			MATERIÁL: BROUŠENÁ NEREZ	NA STĚNU - DO VÝŠKY 1,6 m	3 KS

PŮDORYS 3.NP

MÍSTNOST	VÝROBEK	NÁHLED (ILUSTRAČNÍ)	TYP VÝROBKU	PROVEDENÍ	UMÍSTĚNÍ	POČET
----------	---------	---------------------	-------------	-----------	----------	-------



2P.04 UMÝVÁRNA WC ŽENY	UMYVADLO		ZÁVĚSNÉ UMYVADLO	SANITÁRNÍ KERAMIKA BÍLÁ	- NA ZEĎ	2 KS
	UMYVADLOVÝ SIFON		UMYVADLOVÝ SIFON VČETNĚ VÝPUSTĚ BEZ UZAVÍRÁNÍ	MATERIÁL: CHROM	UMYVADLO	2 KS
	UMYVADLOVÁ STOJÁNKOVÁ BATERIE		UMYVADLOVÁ BATERIE STOJÁNKOVÁ - NAPÁJENÍ 12 V, 50 Hz - VÝŠKA BATERIE 157 mm - VČETNĚ ZDROJŮ A PŘÍSLUŠENSTVÍ	MATERIÁL: CHROM	UMYVADLO	2 KS
	ZRCADLO		ROZMĚRY: 600 X 400 mm	- ANTIVANDAL - NEREZ - POVRCH VYSOCE LESKLÝ	NA STĚNU POMOCÍ VRUTŮ - UMÍSTIT VŽDY NA OSU UMYVADLA	2 KS



DÁVKOVAČ TEKUTÉHO MÝDLA		DÁVKOVAČ NA PĚNOVÉ MÝDLO	MATERIÁL: NEREZ/ PLAST	NA STĚNU - DO VÝŠKY - NA HRANU UMYVADLA - 150 mm (SPODNÍ LÍČ NAD HRANOU UMYVADLA)	2 KS
ZÁSOBNÍK NA PAPÍROVÉ RUČNÍKY		UZAMYKATELNÝ	- CELONEREZOVÝ - MATNÁ POVRCHOVÁ ÚPRAVA	ZÁVĚSNÝ NA STĚNU	1 KS
NÁSTĚNNÝ ODPADKOVÝ KOŠ		OBJEM 25 l	- NEREZOVÉ - MATNÁ POVRCHOVÁ ÚPRAVA	ZÁVĚSNÝ NA STĚNU	1 KS
NÁSTĚNNÝ OSOUŠEČ RUKOU		OSOUŠEČ RUKOU VČETNĚ KOMPLETNÍHO PŘÍSLUŠENSTVÍ A ELEKTRICKÉ INSTALACE - ELEKTRICKÉ NAPÁJENÍ 230 V/ 50Hz	- ANTIVANDAL - MATERIÁL CHROM	NA STĚNU	1 KS







MÍSTNOST	VÝROBEK	NÁHLED (ILUSTRAČNÍ)	TYP VÝROBKU	PROVEDENÍ	UMÍSTĚNÍ	POČET
2P.04a 2P.04b 2P.04c KABINKA WC ŽENY	ZÁVĚSNÝ WC SET		ZÁVĚSNÁ WC MÍSA - VČETNĚ SEDÁTKA - VČETNĚ SYSTÉMU SPLACHOVÁNÍ	SANITÁRNÍ KERAMIKA BÍLÁ TLAČÍTKO – BÍLÝ PLAST	DO LEHKÝCH STĚN/ PŘEDSTĚNOVÝ MODUL - VŽDY JEDEN V KABINCE	3 KS
	HÁČEK NA ODĚVY			MATERIÁL: BROUŠENÁ NEREZ	NA DVEŘE - Z VNITŘNÍ STRANY DVEŘÍ NA JEJICH OSU - DO VÝŠKY 1,6 m	3 KS
	ZÁSOBNÍK NA TOALETNÍ PAPÍR		UZAMYKATELNÝ PRŮMĚR 250 mm	- CELONEREZOVÝ - MATNÁ POVRCHOVÁ ÚPRAVA	NA STĚNU - DO VÝŠKY 700 mm	3 KS
	WC KARTÁČ		WC KARTÁČ S NÁSTĚNNÝM DRŽÁKEM	MATERIÁL: BROUŠENÁ NEREZ	- ZÁVĚSNÝ NA STĚNU - VŽDY JEDNA V KABINCE	3 KS




	ZÁSOBNÍK HYGIENICKÝCH SÁČKŮ		PRO SÁČKY O ROZMĚRECH: 95 X 145 mm	- NEREZOVÝ - MATNÁ POVRCHOVÁ ÚPRAVA	NA STĚNU - DO VÝŠKY 700 mm - VŽDY JEDEN V KABINCE	3 KS
	VOLNĚ STOJÍCÍ ODPADKOVÝ KOŠ		OBJEM KOŠE 12 l	- NEREZOVÝ - MATNÁ POVRCHOVÁ ÚPRAVA	- VŽDY JEDEN V KABINCE	3 KS

MÍSTNOST	VÝROBEK	NÁHLED (ILUSTRAČNÍ)	TYP VÝROBKU	PROVEDENÍ	UMÍSTĚNÍ	POČET
2P.05 PŘEDSÍŇ WC - MUŽI	UMYVADLO		ZÁVĚSNÉ UMYVADLO	SANITÁRNÍ KERAMIKA BÍLÁ	- NA ZEĎ	1 KS
	UMYVADLOVÝ SIFON		UMYVADLOVÝ SIFON VČETNĚ VÝPUSTĚ BEZ UZAVÍRÁNÍ	MATERIÁL: CHROM	UMYVADLO	1 KS



	UMYVADLOVÁ STOJÁNKOVÁ BATERIE		UMYVADLOVÁ BATERIE STOJÁNKOVÁ - NAPÁJENÍ 12 V, 50 Hz - VÝŠKA BATERIE 157 mm - VČETNĚ ZDROJŮ A PŘÍSLUŠENSTVÍ	MATERIÁL: CHROM	UMYVADLO	1 KS
	ZCADLO		ROZMĚRY: 600 X 400 mm	- ANTIVANDAL - NEREZ - POVRCH VYSOCE LESKLÝ	NA STĚNU POMOCÍ VRUTŮ - UMÍSTIT VŽDY NA OSU UMYVADLA	1 KS
	DÁVKOVAČ TEKUTÉHO MÝDLA		DÁVKOVAČ NA PĚNOVÉ MÝDLO	MATERIÁL: NEREZ/ PLAST	NA STĚNU - DO VÝŠKY - NA HRANU UMYVADLA - 150 mm (SPODNÍ LÍC NAD HRANOU UMYVADLA)	1 KS
	ZÁSOBNÍK NA PAPÍROVÉ RUČNÍKY		UZAMYKATELNÝ	- CELONEREZOVÝ - MATNÁ POVRCHOVÁ ÚPRAVA	ZÁVĚSNÝ NA STĚNU	1 KS



	NÁSTĚNNÝ ODPADKOVÝ KOŠ		OBJEM 25 l	- NEREZOVÉ - MATNÁ POVRCHOVÁ ÚPRAVA	ZÁVĚSNÝ NA STĚNU	1 KS
--	---------------------------	---	------------	---	---------------------	------

MÍSTNOST	VÝROBEK	NÁHLED (ILUSTRAČNÍ)	TYP VÝROBKU	PROVEDENÍ	UMÍSTĚNÍ	POČET
2P.05a KABINA PISOÁR – WC MUŽI	ZÁVĚSNÝ WC SET		ZÁVĚSNÁ WC MÍSA - VČETNĚ SEDÁTKA - VČETNĚ SYSTÉMU SPLACHOVÁNÍ	SANITÁRNÍ KERAMIKA BÍLÁ TLAČÍTKO – BÍLÝ PLAST	DO LEHKÝCH STĚN/ PŘEDSTĚNOVÝ MODUL - VŽDY JEDEN V KABINCE	1 KS
	HÁČEK NA ODĚVY			MATERIÁL: BROUŠENÁ NEREZ	NA DVEŘE - Z VNITŘNÍ STRANY DVEŘÍ NA JEJICH OSU - DO VÝŠKY 1,6 m	1 KS
	ZÁSOBNÍK NA TOALETNÍ PAPÍR		UZAMYKATELNÝ PRŮMĚR 250 mm	- CELONEREZOVÝ - MATNÁ POVRCHOVÁ ÚPRAVA	NA STĚNU - DO VÝŠKY 700 mm - VŽDY JEDEN V KABINCE	1 KS



	WC KARTÁČ		WC KARTÁČ S NÁSTĚNNÝM DRŽÁKEM	MATERIÁL: BROUŠENÁ NEREZ	- ZÁVĚSNÝ NA STĚNU - VŽDY JEDEN V KABINCE	1 KS
	PISOÁR SE SENZORICKÝM SPLACHOVÁNÍM		PISOÁR včetně SENZORICKÉHO SPLACHOVÁNÍ A KOMPLETNÍHO PŘÍSLUŠENSTVÍ NAPÁJENÍ: 12V, 50Hz	SANITÁRNÍ KERAMIKA BÍLÁ	NA ZEĎ	1 KS

Příloha 1 – Technická specifikace



Popis pokladny

Pokladna zajišťuje výběr jednorázového poplatku za vstup. Po vložení přednastavené částky otevře elektronický zámek. Platbu lze provést i bezkontaktní platební kartou. Možnost osazení Eurozámkem pro invalidy, případně RFID čtečkou karet pro zaměstnance Správy železnic.

Vzdálená správa umožňuje nastavování a kontrolu stavu pokladny s možností notifikací (SMS, email) prostřednictvím řešení GPSW MARS Lite.

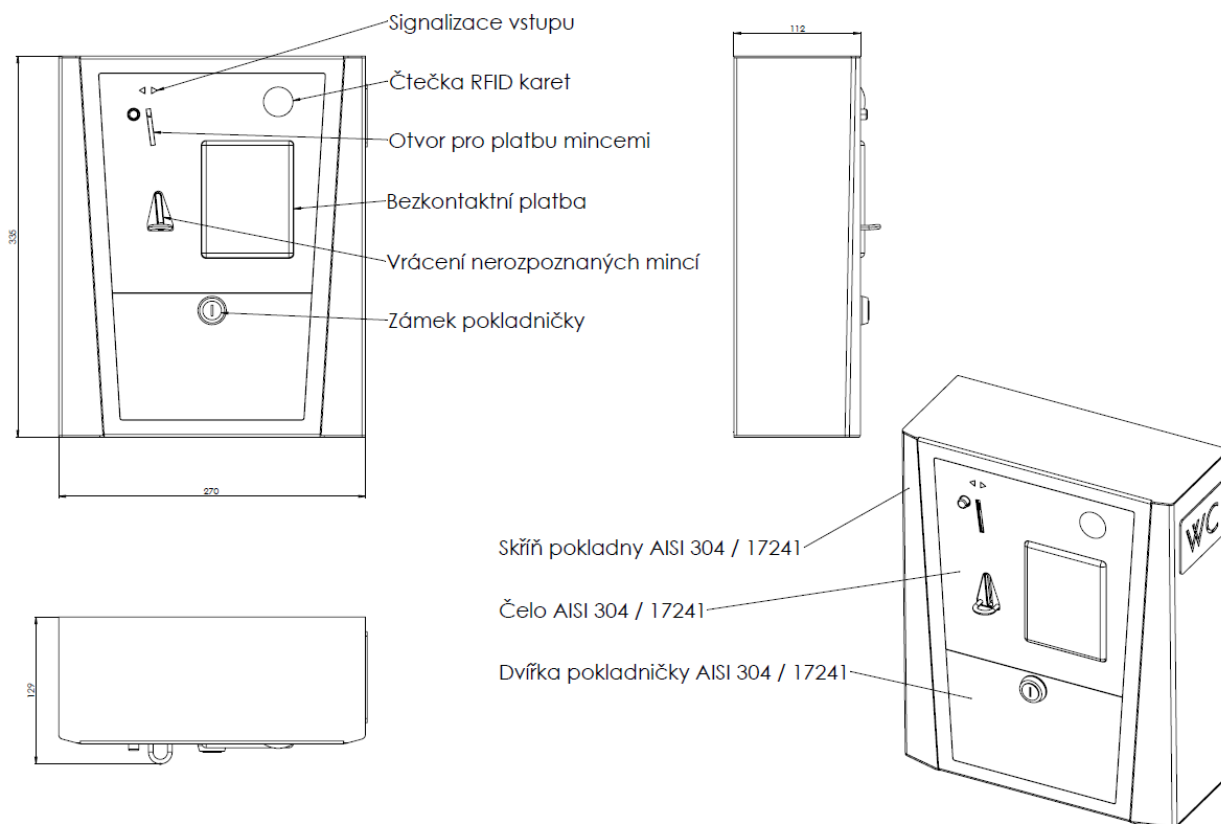
Zákazník je navigován světelnou a zvukovou signalizací.

Materiál:	nerezový plech tloušťky 1,5mm, třídy AISI 304 / 17241
Rozměry:	335x270x112mm
Hmotnost:	5Kg
Stupeň krytí:	IP40
Napájení:	12V/230V
Klidový příkon:	6W
Maximální příkon:	21W
Provozní teplota:	-15°C až +45°C
Akceptované mince:	1Kč, 2Kč, 5Kč, 10Kč, 20Kč, 50Kč 0,01€, 0,02€, 0,05€, 0,1€, 0,2€, 0,5€, 1€, 2€ Možnost akceptace pouze některých nominálů.
Zámek:	Unikátní klíč pro každou pokladnu – 500.000 variant klíčů (Možnost osazení zámkem s podporou hlavního klíče, kterým půjdou odemknout všechny pokladny)

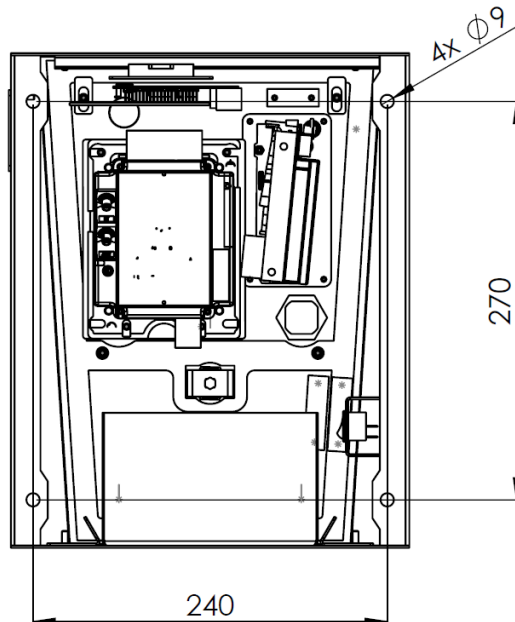
Typ A.1 – ADZ, instalace na zeď

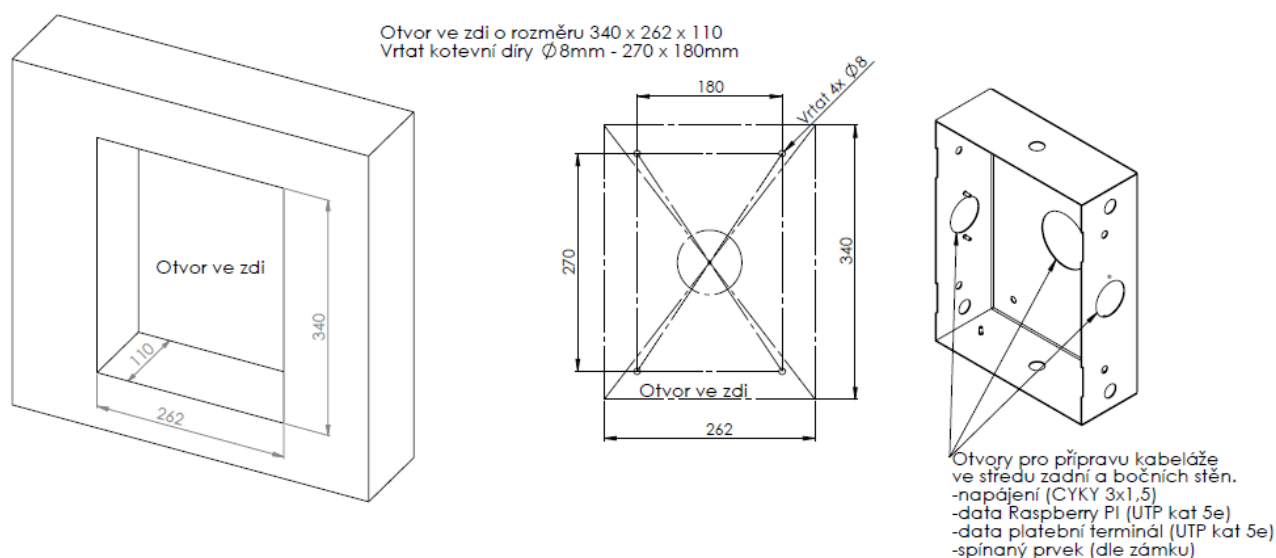
Rozměry a popis pokladny

Tělo pokladny je vyrobeno z 1,5mm nerezového plechu AISI 304 / 17241.



Kotvení na čistou, rovnou a pevnou zeď doporučujeme na předem připravené vhodné kotevní šrouby M8 (rozteč 270x240mm). Po dotažení kotevních šroubů osadíte horním čelem s komponenty, pokladničkou a uzamkněte spodní dvířka.

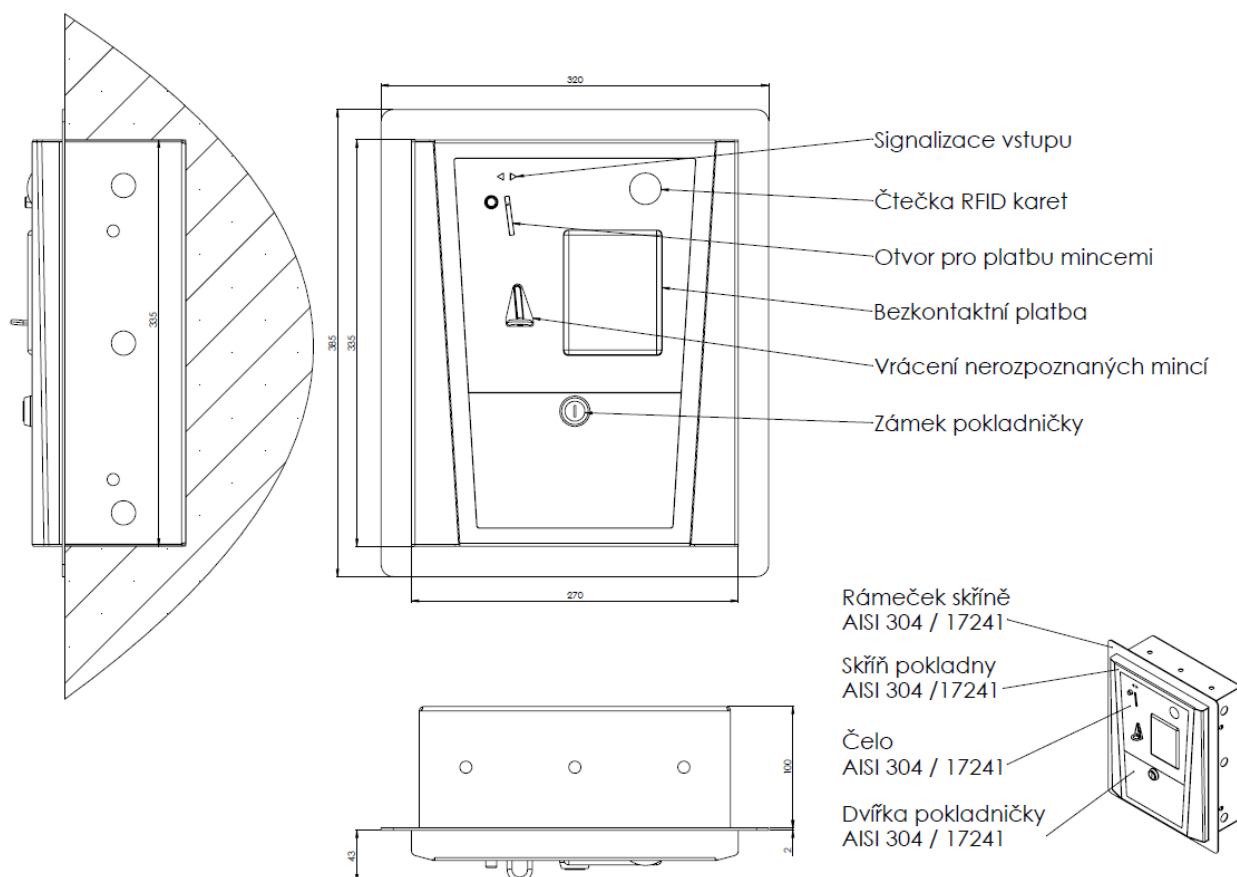




Typ A.2 – ADZ, instalace do zdi

Rozměry a popis pokladny

Tělo pokladny je vyrobeno z 1,5mm nerezového plechu AISI 304 / 17241.

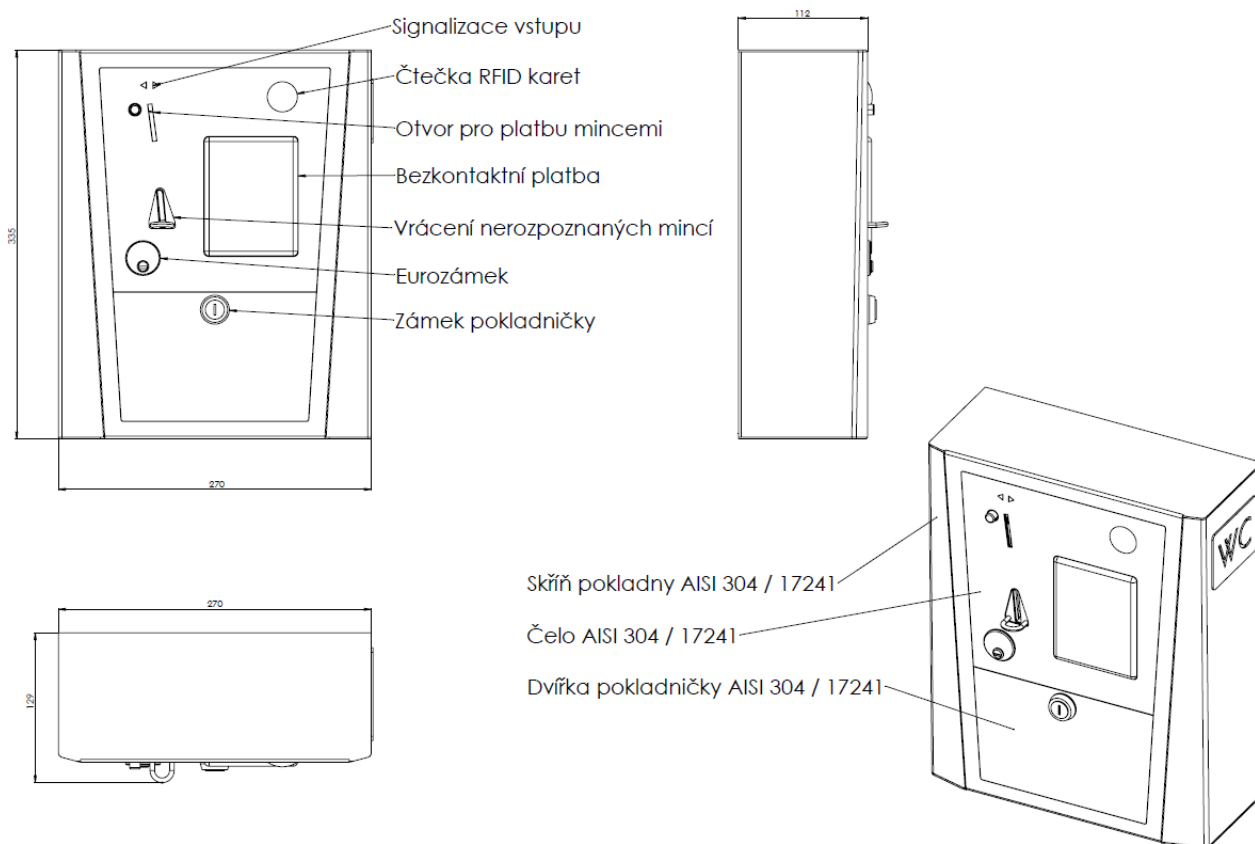


Kotvení do zdi do připraveného otvoru 340x262x110mm, který musí být rovný, čistý a pevný, použijte vhodné kotevní šrouby M8 do dané zdi (rozteč 270x180mm). Po ukotvení vnitřní skříně, která nesmí ze zdi vyčnívat, vyplňte mezeru kolem skříně montážní pěnou. Zkras vnitřní skříně dovrtejte boční kotvy pro upevnění rámečku, na něj pak našroubujte samotné tělo pokladny. Na závěr osadte horním čelem s komponenty, pokladničkou a uzamkněte spodní dvířka.

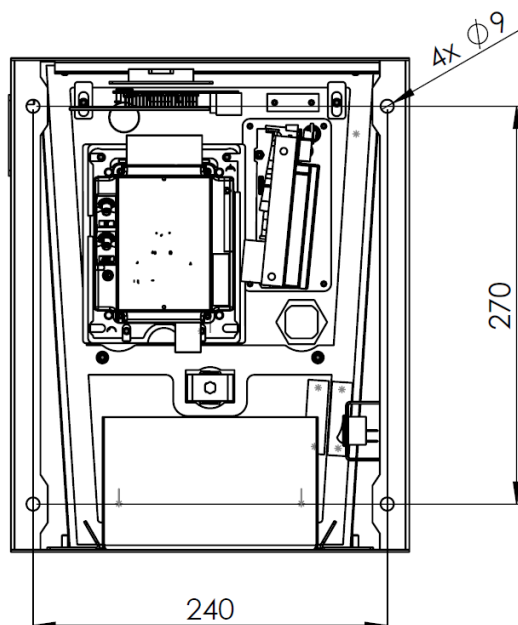
Typ B.1 – ADZ s Euroklíčem, instalace na zeď

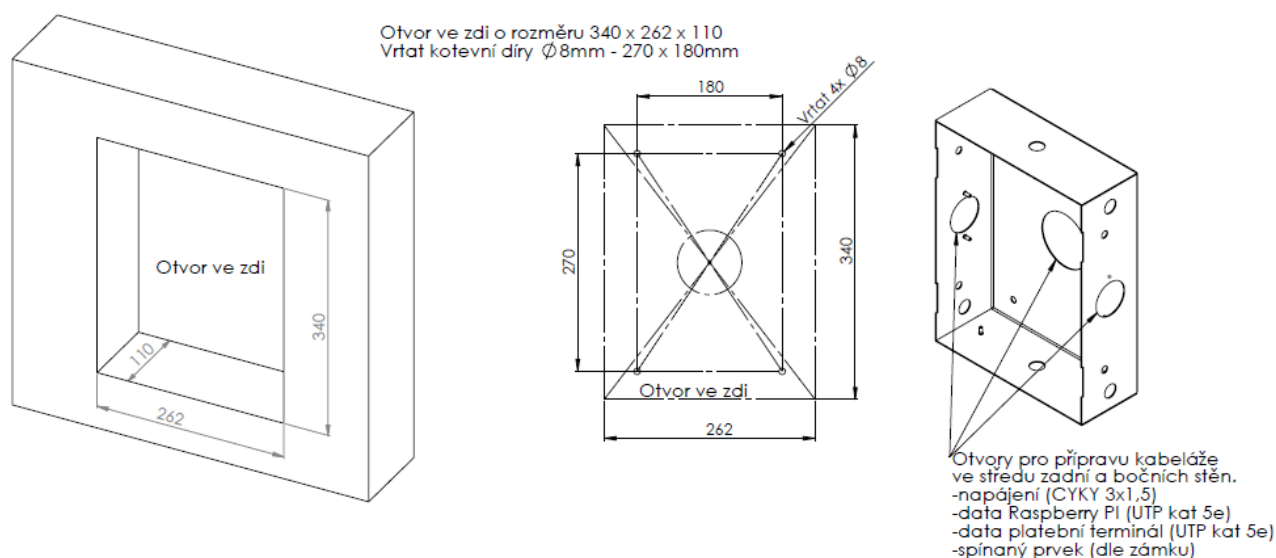
Rozměry a popis pokladny

Tělo pokladny je vyrobeno z 1,5mm nerezového plechu AISI 304 / 17241.



Kotvení na čistou, rovnou a pevnou zeď doporučujeme na předem připravené vhodné kotevní šrouby M8 (rozteč 270x240mm). Po dotažení kotevních šroubů osadíte horním čelem s komponenty, pokladničkou a uzamkněte spodní dvířka.

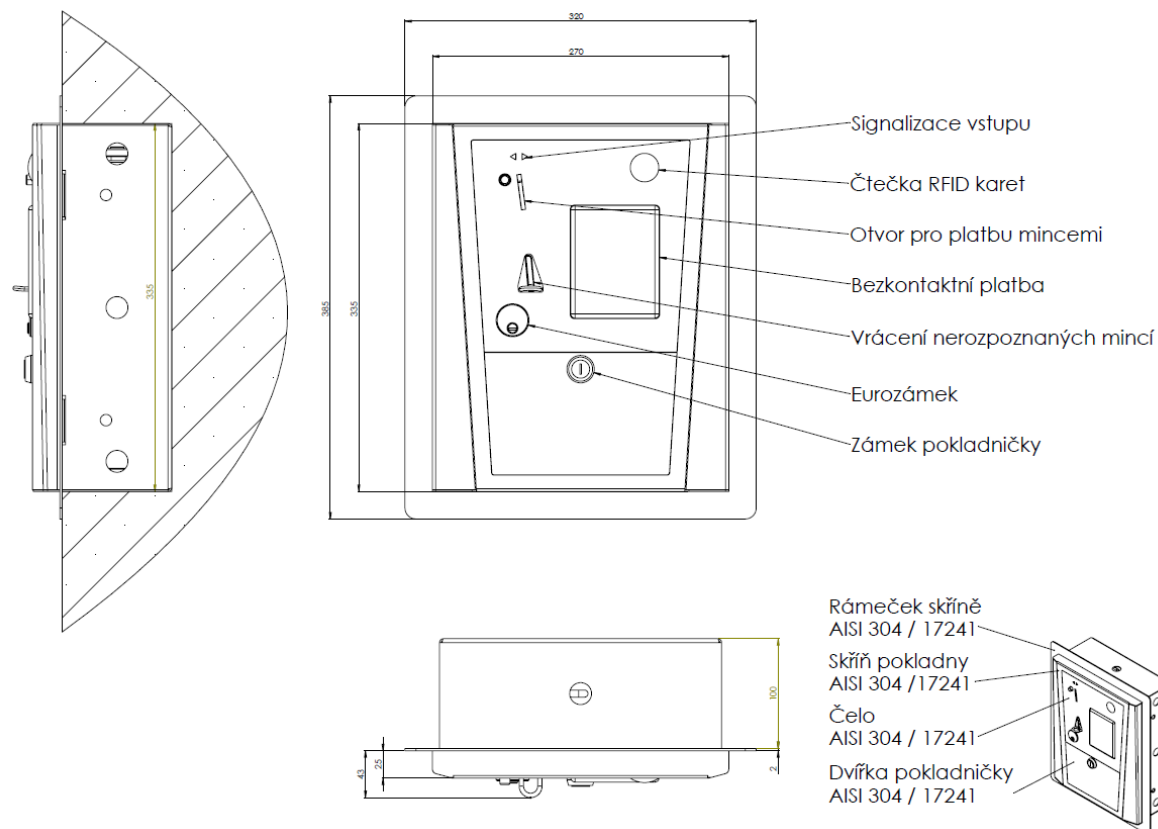




Typ B.2 – ADZ s Euroklíčem, instalace do zdi

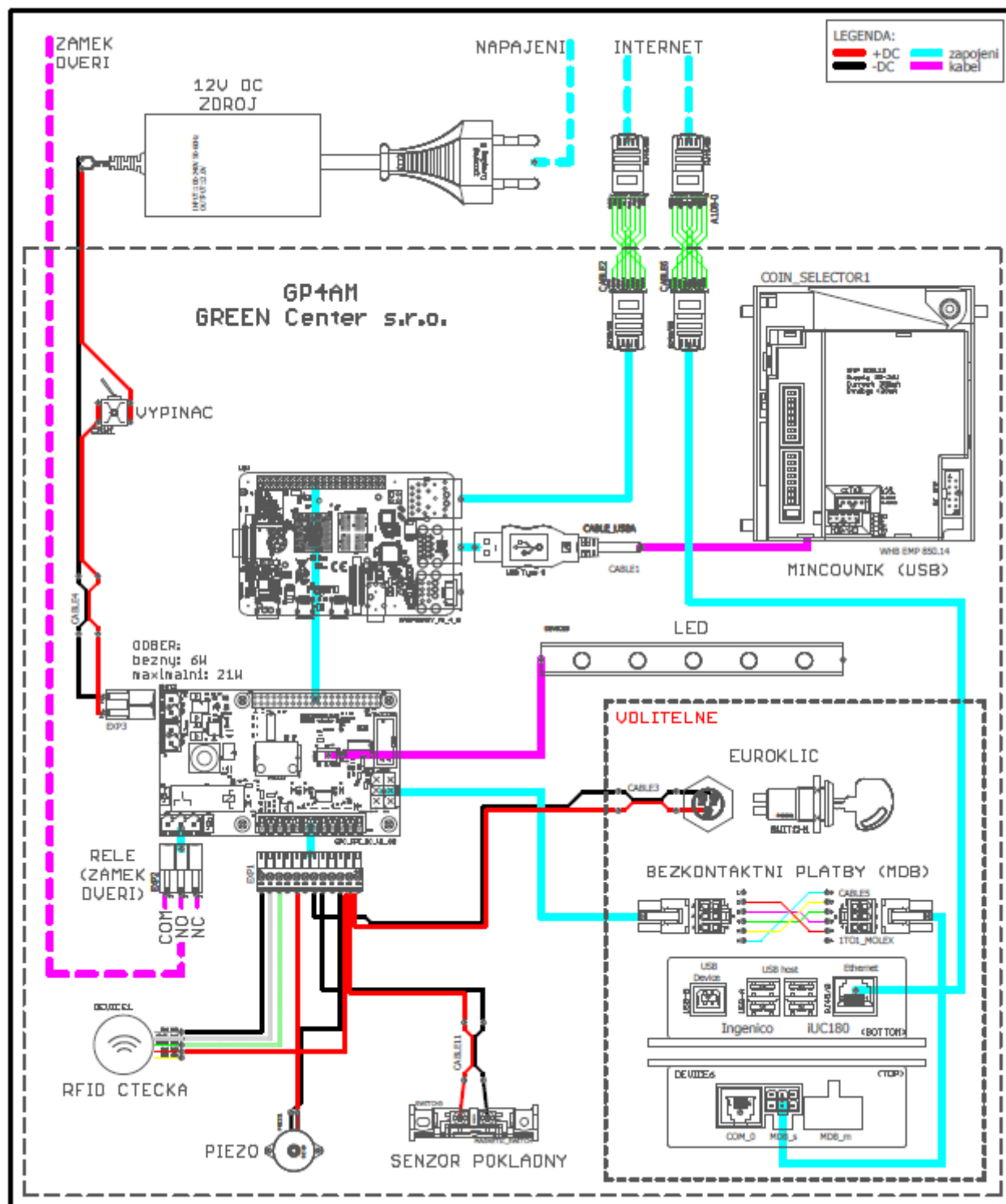
Rozměry a popis pokladny

Tělo pokladny je vyrobeno z 1,5mm nerezového plechu AISI 304 / 17241.



Kotvení do zdi do připraveného otvoru 340x262x110mm, který musí být rovný, čistý a pevný, použijte vhodné kotevní šrouby M8 do dané zdi (rozteč 270x180mm). Po ukotvení vnitřní skříň, která nesmí ze zdi vyčnívat, vyplňte mezeru kolem skříňe montážní pěnou. Zkrs vnitřní skříň dovrtejte boční kotvy pro upevnění rámečku, na něj pak našroubujte samotné tělo pokladny. Na závěr osadte horním čelem s komponenty, pokladničkou a uzamkněte spodní dvířka.

Schéma zapojení



VNĚ pokladny

UVNITŘ pokladny

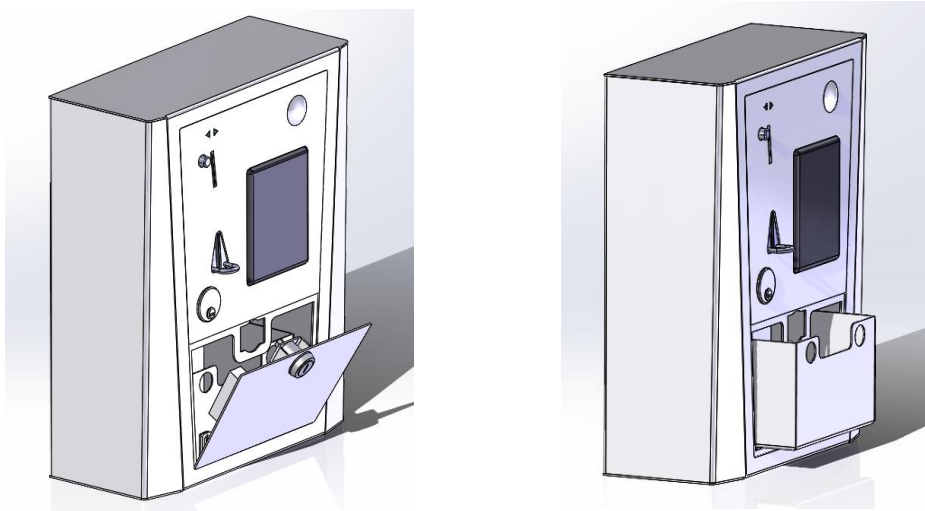
Uvedení zařízení do provozu

Zařízení je potřeba připojit na zdroj napájení, internet a spínaný prvek (zámek dveří). Po zapnutí hlavního vypínače uvnitř pokladny je zařízení připraveno k používání.

Postup otevření pokladny

Pro přístup k pokladničce stačí pootočit klíčem v zámku o 90° a vyklopit dvířka.

Po otevření dvířek se spustí alarm, pokud úkon provedla osoba bez identifikace RFID kartou.



Údržba

Zařízení je bezúdržbové, nečistoty otřete vlhkým hadrem. Nepoužívejte prosím žádná abraziva, nebo agresivní rozpouštědla.

Jednou ročně doporučujeme preventivní prohlídku vyškoleným servisním technikem.

Preventivní prohlídka obsahuje:

- vizuální kontrola vnějšího poškození
- vizuální kontrola připojení, kabeláže a elektroniky
- odstranění prachu a nečistot z vnějších i vnitřních částí zařízení
- test všech funkcí zařízení

Bezpečnostní požadavky

Pro tuto pokladnu platí Směrnice o nízkém napětí (2006/95/EC), Směrnice pro bezpečnost strojů (89/336/EEC). Montáž a údržbu této pokladny mohou provádět pouze speciálně vyškolené osoby.

Jako zdroj napájení pokladny musí být používány galvanicky oddělené zdroje nebo zdroje s ochranným transformátorem, které odpovídají bezpečnostním požadavkům.

Záruka

Záruka dle požadavku zadavatele specifikovaná v zadávací dokumentaci.

Záruka se nevztahuje na mechanické poškození, násilné a neodborné zacházení.

Možnost úpravy polepů dle přání zákazníka.



Technická specifikace routeru

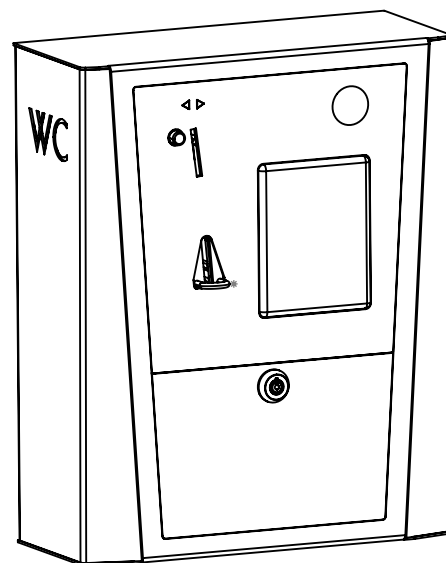
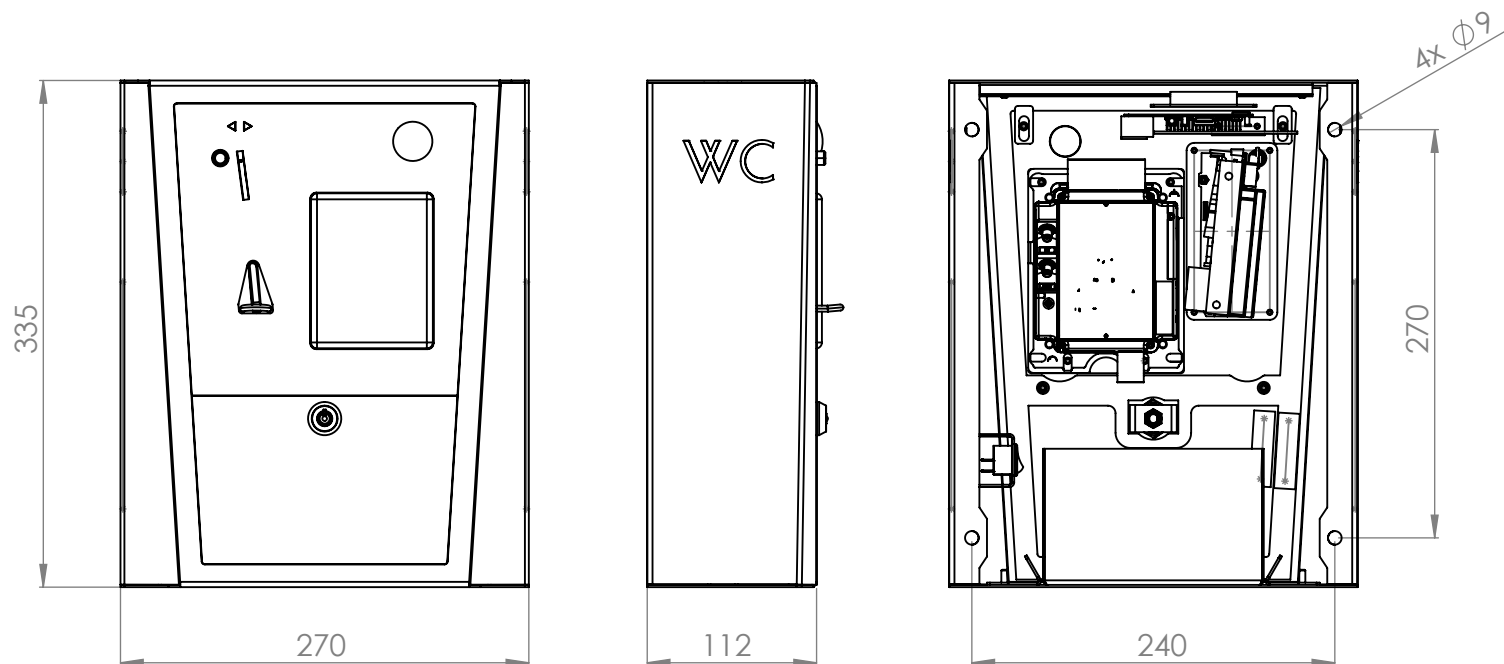
4G LTE router

4x LAN port

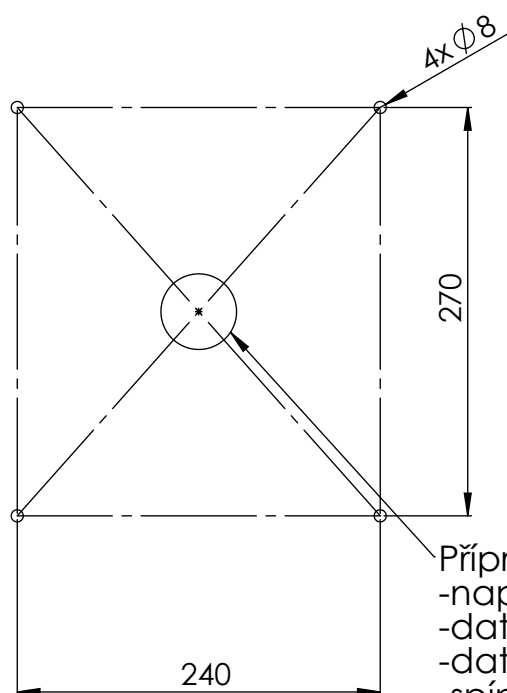
Možnost vložení SIM karty bez omezení na operátora

Router určen pro český trh

Příloha 3A - Stavební připravenost "na zed"



Vrtat kotevní díry $\varnothing 8\text{mm}$ - 270 x 240mm



Příprava kabeláže uprostřed

- napájení (CYKY 3x1,5)
- data řídicí jednotka (UTP kat 5e)
- data platební terminál (UTP kat 5e)
- spínaný prvek (dle zámku)